

MALIBU BOBILER

HELINTEGRERT / HALVINTEGRERT



Prijslijst
25.1 NO

GYLDIG FRA 01.08.2024

malibu
a company of carthago

VIKTIGE RETTSLIGE OG TEKNISKE HENVISNINGER TIL VALG OG KONFIGURASJON AV DIN BOBIL

Hver bobil er i veitrafikken kun godkjent for en bestemt maksimalvekt, som i kjøredrift ikke må overskrides. Når du velger bobilens eller vanens modell og konfigurasjon (heretter: «Bobil») er derfor de tekniske og rettslige grensene for bobilens vekt derfor spesielt viktige. Disse spiller innenfor rammen av konfigurasjonen fremfor alt ved valg av tilleggsutstyr (utstyrspakker, ekstrautstyr og tilvalg) en avgjørende rolle.

De tekniske og rettslige spesifikasjoner for vekt av din bobil er regulert i EU-gjennomføringsbestemmelsen nr. 2021 / 535 (til juni 2022: EU-gjennomføringsforordning nr. 1230 / 2012). Denne gjelder enhetlig innenfor Den europeiske union. For å gjøre valget og konfigurasjonen av din bobil enklere ved å ta hensyn til de lovmessige og tekniske spesifikasjoner, forklarer vi i det følgende vesentlige begrep og retningslinjer i denne forordningen og gir deg noen henvisninger, som for konfigurasjonen av kjøretøyet ditt samt valget av tilleggsutstyr (utstyrspakker, ekstrautstyr og tilvalg) fra vårt tilbud fra fabrikkens side er spesielt viktige. Vennligst les omhyggelig gjennom denne før konfigurasjon og bestilling av kjøretøyet ditt. Våre forhandlere gir deg ved valg og konfigurasjon av bobilen din supplerende hjelp.

1. TEKNISK TILLATT TOTALVEKT

Den teknisk tillatte totalvekten beskriver den av produsenten fastlagte, relatert til planløsningen, tillatte vekten som din bobil i belastet tilstand maksimalt må veie (f.eks. 3 500 kg, 4 500 kg). Denne blir innført i registreringspapirene del I. Informasjonen om den teknisk tillatte totalvekten for hver planløsning finner du i de tekniske data, som er oppført i våre salgsdokumenter (f.eks. i prislistene).

Illustrasjon i prislisten:

| | T 430 KB-LE | |
|--|----------------------------------|------------------------------|
| | lightweight 3.5 t Fiat Ducato | comfort 4.2 t Fiat Ducato |
| Standard chassis | Flat ramme 35 light | Flat ramme 40 heavy |
| Standard motor | Diesel 2,2 l | Diesel 2,2 l |
| Effekt (kW/hk) | 103 / 140 | 103/140 |
| Girkasse | 6-girs manuell girkasse | 6-girs manuell girkasse |
| Lengde/bredde/høyde (mm) ^{163) 17) 18)} | 6 900 / 2 270 / 2 970 | 6 900 / 2 270 / 2 970 |
| Akselavstand (mm) | 3 800 | 3 800 |
| Høyde i dobbeltgulv / oppbevaringsrom (mm) | 170 / 390 | 170 / 390 |
| Ståhøyde i bodel (mm) | 1 980 | 1 980 |
| Hekkgarasje innvendig høyde (mm) | 1 200 | 1 200 |
| Dørbredde/-høyde hekkgarasje passasjerside (mm) | 950 x 1140 | 950 x 1140 |
| Dørbredde/-høyde hekkgarasje førerside (mm) | 950 x 1140 | 950 x 1140 |
| Tekn. tillatt totalvekt (kg) ²⁰⁾ | 3 500 | 4 250 |
| Vekt i kjøreklar stand (kg) ¹⁹⁾ | 2 883 (2 739 - 3 027) | 2 943 (2 796 - 3 090) |
| Vekt bestemt av produsenten for tilleggsutstyr som standard (kg) ²¹⁾ | 250 | 940 |
| Tilhengervekt maks. (kg) ²²⁾ | 2 000 | 1 800 |
| Maksimalt antall sitteplasser under kjøring med 3-punkts belte / 2-punkts belte ²²⁾ | 4 | 4 |

Kjøretøyet tillatte totalvekt (f.eks. 3 500 kg) må i kjøredrift ikke overskrides. Dersom kjøretøyet i kjøredrift overskrider den teknisk tillatte totalvekten, er dette en overtredelse som kan straffes med en bot. Vi anbefaler derfor sterkt, hver gang før du starter kjøringen, å kontrollere og sikre at du med kjøretøyet ikke overskrider den teknisk tillatte totalvekten (f.eks. 3 500 kg).

2. VEKT I KJØREKLAR STAND

Vekten i kjøreklar stand tilsvarer kjøretøyet (tom-)vekt med standardutstyr fra fabrikkens side (inklusive smøremidler, verktøy, hjelp ved dekkpunktering og med 90 % full drivstofftank) pluss en lovbestemt fastsatt vekt for føreren på 75 kg.

Vekten i kjøreklar stand inneholder i det vesentlige de følgende posisjoner:

- kjøretøyet tomvekt samt bodel inklusive påfylte
- drivstoffer som smørefett, oljer og kjølevæsker;
- standardutstyr, dvs. alle utstyrsgjenstander, som fra fabrikkens side er med i standard leveringsomfang;
- 100 % full ferskvannstank i kjøredrift (kjørefylling iht. produsentens spesifikasjoner. Du finner produsentens spesifikasjoner til kjørefylling i salgsdokumentene (f.eks. i prislistene). Dette er alt etter modellserie 20 l hhv. 50 l) og en 100 % full aluminium-gassflaske med en vekt på 16 kg;
- 90 % full drivstofftank inklusive drivstoff;
- føreren, hvis vekt, uavhengig av førerens faktiske vekt, fastsettes med 75 kg.

Det dreier seg ved vekten i kjøreklar stand altså om grunnfigureringen av kjøretøymodellen som du har valgt med standardutstyr pluss en i lov fastlagt vekt på 75 kg for føreren. Denne endrer seg ved valget av tilleggsutstyr (utstyrspakker, ekstrautstyr, tilvalg).

Informasjon om vekten i kjøreklar stand finner du for hver planløsning i våre salgsdokumenter (f.eks. i prislistene).

Det er viktig at det i våre salgsdokumenter ved angitt verdi for vekten i kjøreklar stand dreier seg om en typegodkjenning beregnet og av myndighetene kontrollert standardverdi. Det er rettslig tillatt og mulig at vekten i kjøreklar stand av kjøretøyet levert til deg, på grunn av produksjonsbetingede toleranser avviker fra den nominelle verdien angitt i salgsdokumentene. Den rettslig tillatte toleransen utgjør $\pm 5\%$. Derved tar EU-lovgiveren med i betraktning at det på grunn av vektvariasjoner på leverte deler samt prosess- og værbebetinget kan oppstå visse vektvariasjoner i kjøreklar stand. Vennligst ta hensyn til dette ved valg og konfigurasjon av bobilen din.

For å vise disse (tillatte) produksjonsbetingede avvik fra vekten, et regningseksempel:

| | |
|---|--------------------|
| Vekt i kjøreklar stand iflg. salgsdokumenter: | 2 900 kg |
| Rettslig tillatt toleranse på $\pm 5\%$: | 145 kg |
| Rettslig tillatt forskjell av vekten i kjøreklar stand: | 2 755 til 3 045 kg |

Den konkrete forskjellen for de tillatte avvikene for vekten i kjøreklar stand finner du for hver planløsning i de tekniske data, som er oppført i våre salgsdokumenter. Som produsent bestreber vi oss for å begrense vektvariasjonene til det produksjonstekniske uunngåelige minimumsmål. Avvik oppover og nedover innenfor det rettslig tillatte toleranseområdet oppstår derfor bare meget sjeldent. Det kan imidlertid ikke unngås fullstendig på tross av stadig gjennomførte tekniske optimaliseringer av produksjonsprosessen.

For å sikre at alle faktisk leverte kjøretøy overholder den rettslig tillatte toleransen, blir kjøretøyet faktisk vekt samt overholdelse av den tillatte toleransen på $\pm 5\%$, kontrollert av oss som produsent etter ferdigstillelse i produksjonen ved enden av båndet. Den faktiske vekten av kjøretøyet ved enden av båndet blir meddelt deg av din forhandler. Slik får du kunnskap om et eventuelt eksisterende, faktiske vektavvik på ditt kjøretøy.

3. ANTALL MAKSIMALT TILLATTE SITTEPLASSER / VEKT PASSASJERER

Antallet maksimalt tillatte sitteplasser under kjøringen blir fastlagt av oss som produsent i typegodkjenningsprosessen. Antallet maksimalt tillatte sitteplasser resulterer i vekten av passasjerene. Vekten av passasjerene utgjør for hver tillatt sitteplass, som vi som produsent av kjøretøyet har fastlagt, 75 kg, uavhengig av hvor mye passasjerene faktisk veier. Det dreier seg også her om en lovbefalt beregnet størrelse. Da vekten til føreren allerede er regnet med i vekten av kjøreklar stand likeledes med 75 kg (se til dette under siffer 2.), blir det ikke lenger tatt hensyn til den ved vekten av passasjerene. Ved en bil med fire tillatte sitteplasser utgjør vekten av passasjerene altså $3 \times 75 \text{ kg} = 225 \text{ kg}$.

Informasjonen om antall maksimalt tillatte sitteplasser i salgsdokumentene refererer til den respektive vekten av kjøretøyet i standardtilstand uten ekstrautstyr (om ekstrautstyr under siffer 4.) og gjengir det maksimale antall personer som under kjøringen kan finne en sitteplass.

Antallet av disse sitteplassene er imidlertid avhengig av vekt og akselbelastning. Det kan altså reduseres ved montering av ekstrautstyr (som valg av utstyrspakker, tilleggsutstyr og tilvalg) hhv. kan alt etter modell oppnås med en vektøkning av tillatt totalvekt og / eller ved bortfall av tilleggsutstyr.

4. FAKTISK VEKT OG TILLEGGSUTSTYR

Vekten i kjøreklar stand (se til dette under siffer 2.) og vekten av et bestemt kjøretøy fra fabrikken med montert tilleggsutstyr (utstyrspakker, tilleggsutstyr, tilvalg) blir tilsammen betegnet som faktisk vekt av kjøretøyet.

Informasjonen om faktisk vekt for ditt kjøretøy etter overlevering finner under siffer 13.2 i samsvarssertifikatet (Certificate of Conformity, CoC), som leveres til deg av din forhandler ved overleveringen av kjøretøyet.

Vær oppmerksom på at det også ved den i samsvarssertifikatet (Certificate of Conformity, CoC) angitte faktiske vekten dreier det seg om en standardisert verdi. Da for vekten i kjøreklar stand – som element av den faktiske vekten – gjelder en rettslig tillatt toleranse på $\pm 5\%$ (se til dette under siffer 2.), kan også den faktiske vekten i forhold til den angitte nominelle verdien avvike tilsvarende.

Med til såkalt tilleggsutstyr hører ifølge den lovmessige definisjonen, alle utstyrsdeler som tilvalg som ikke er med i standardutstyret, som med produsentens ansvar – dvs. fra fabrikken – blir plassert på kjøretøyet og som kan bestilles av kunden (f.eks. markise, sykkel- eller motorsykkelstativ, satelittanlegg, solcelleanlegg, stekeovn etc.). Informasjon om enkelt- hhv. pakkevektene av utstyripakkene som kan bestilles, tilleggsutstyr og tilvalg finner du i salgsdokumentene våre. Ikke med til ekstrautstyr i denne betydning hører annet tilbehør, som etter levering av kjøretøyet fra fabrikken ettermonteres av forhandleren eller av deg personlig.

5. MAKSIMAL VEKT SOM ER FASTLAGT AV PRODUSENTEN FOR TILLEGGSUTSTYR OG NYTTTELAST

Da også monteringen av tilleggsutstyr underliggende rettslige og tekniske grenser, bestemmer vi per planløsning og kjøretøy verdien av den maksimale vekten for tilleggsutstyr som av produsenten i tillegg til standardutstyret kan plasseres på kjøretøyet (f.eks. utvalg av utstyrspakker og ekstrautstyr). Denne verdien må ved utvalg og konfigurering av kjøretøyet ditt ikke overskrides.

Informasjonen om vekten som er fastsatt av produsenten for tilleggsutstyr, er tilgjengelige i salgsdokumentasjonen (f.eks. i prislistene).

Malibu halvintegreert



| | T 430 KB-LE | |
|---|----------------------------------|------------------------------|
| | lightweight 3.5 t Fiat Ducato | comfort 4.2 t Fiat Ducato |
| Standard chassis | Flat ramme 35 light | Flat ramme 40 heavy |
| Standard motor | Diesel 2.2 l | Diesel 2.2 l |
| Effekt (kW/hk) | 103 / 140 | 103 / 140 |
| Girkasse | 6-girs manuell girkasse | 6-girs manuell girkasse |
| Lengde/bredde/høyde (mm) ^{193 173 186} | 6 900 / 2 270 / 2 970 | 6 900 / 2 270 / 2 970 |
| Akselavstand (mm) | 3 800 | 3 800 |
| Høyde i dobbeltgulv / oppbevaringsrom (mm) | 170 / 390 | 170 / 390 |
| Ståhøyde i bodel (mm) | 1 980 | 1 980 |
| Hekkgarasje innvendig høyde (mm) | 1 200 | 1 200 |
| Dørbredde/-høyde hekkgarasje passasjerside (mm) | 950 x 1 140 | 950 x 1 140 |
| Dørbredde/-høyde hekkgarasje førerside (mm) | 950 x 1 140 | 950 x 1 140 |
| Tekn. tillatt totalvekt (kg) ²¹⁸ | 3 500 | 4 250 |
| Vekt i kjøreklar stand (kg) ²¹ | 2 883 (2 739 – 3 027) | 2 943 (2 796 – 3 090) |
| Vekt bestemt av produsenten for tilleggsutstyr som standard (kg) ¹⁹⁴ | 250 | 940 |
| Tilleggsvekt maks. (kg) ²²³ | 2 000 | 1 800 |
| Maksimalt antall sitteplasser under kjøring med 3-punkts belte / 2-punkts belte* ²²⁵ | 4 | 4 |

Ved den av produsenten bestemte maksimale vekten for tilleggsutstyr skal det sikres at den lovbestemte såkalte minste nyttelasten etter overleveringen av et kjøretøy også faktisk er tilgjengelig for lastekapasiteten. Det kan altså bare bestilles og monteres så mye tilleggsutstyr på fabrikken at det er tilstrekkelig vekt for bagasje og annet tilbehør (såkalt nyttelast), uten at den teknisk tillatte totalvekten overskrides.

Nyttelasten beregnes ved at man fra den teknisk tillatte totalvekten (til dette under siffer 1.) trekker fra vekten i kjøreklar stand (nominell verdi ifølge salgsdokumentene, til dette under siffer 2.), vekten av passasjerene (til dette under siffer 3.) og den av produsenten fastlagte maksimale vekten for tilleggsutstyr.

For bobiler foreskriver den europeiske lovgiveren en fast minste nyttelast som må bli igjen for bagasje eller annet tilbehør som av fabrikken ikke er montert. Denne minste nyttelasten beregnes som følgende:

Minste nyttelast i kg $\geq 10 * (n + L)$

Her gjelder: «n» = høyeste antall passasjerer pluss fører og «L» = total lengde kjøretøy i meter (inklusive siffer etter komma).

Ved en bil med en lengde på 7 m og 4 tillatte sitteplasser (inklusive fører) er den minste nyttelasten altså f.eks. $10 \text{ kg} * (4 + 7) = 110 \text{ kg}$.

Vær ved konfigureringen av bilen din oppmerksom på at den minste nyttelasten ikke må underskrides.

For at den minste nyttelasten blir overholdt, finnes for hver kjøretøymodell en maksimal kombinasjon av tilleggsutstyr som kan bestilles. I eksempelet ovenfor med en minste nyttelast på 110 kg, må totalvekten for tilleggsutstyr ved et kjøretøy med fire tillatte sitteplasser (inklusive fører) og en vekt i kjøreklar stand på 2900 kg f.eks. være maksimalt 265 kg:

3 500 kg Teknisk tillatt totalvekt

- 2 900 kg Vekt i kjøreklar stand

- 3 x 75 kg Vekt av passasjerer

- 110 kg Minimum nyttelast

= 265 kg Tilleggsutstyr

Vennligst merk at denne beregningen går ut fra den i prosessen for typegodkjenning fastlagte standardverdien for vekt i kjøreklar stand, uten å ta hensyn til de tillatte avvik fra vekt i kjøreklar stand (se til dette under siffer 2.). Hvis den maksimalt tillatte verdien for tilleggsutstyr på (i eksempel) 265 kg tilnærmet eller fullstendig utnyttes, kan det ved et avvik fra vekten i kjøreklar stand oppover derfor komme til at den minste nyttelasten på 110 kg riktignok kalkulatorisk under anslag av standardverdien av vekten i kjøreklar stand blir overholdt, men at en tilsvarende lastekapasitet faktisk ikke er mulig.

Også til dette et regningseksempel for et kjøretøy med fire tillatte sitteplasser, hvor den faktisk veide vekten i kjøreklar stand ligger med 1 % over den nominelle verdien:

| | |
|-------------|---|
| 3 500 kg | Teknisk tillatt totalvekt |
| - 2 929 kg | Kjøretøyets faktiske vekt i kjøreklar stand (+ 1 % i forhold til de angitte 2900 kg i salgsdokumentene) |
| - 3 x 75 kg | Vekt av passasjerer |
| -265 kg | Vekt tilleggsutstyr |
| = 81 kg | Faktisk mulig lastekapasitet (< minimum nyttelast på 110 kg); minimum nyttelast underskrives med 29 kg i dette eksempelet |

For å unngå en slik underskridelse av den minste nyttelasten, blir den bestillbare vekten for tilleggsutstyr fra produsentens side, relatert til planløsningen, redusert. Begrensningen av tilleggsutstyret skal sikre at den minste nyttelasten, dvs. den lovbefalte frie vekten for bagasje og annet tilbehør, ved de av produsenten leverte kjøretøyene, faktisk også er tilgjengelig for lastekapasiteten.

Da den faktiske vekten av det bestemte kjøretøyet produktionsbetinget først kan registreres ved veiing ved enden av båndet, kan det ikke fullstendig utelukkes at det i sjeldne unntakstilfeller, på tross av denne begrensningen av tilleggsutstyret, kan oppstå en situasjon hvor den minste nyttelasten ved enden av båndet ikke er sikret. For å garantere den minste nyttelasten også i disse tilfeller, vil produsenten sammen med din forhandler og deg sjekke før levering av kjøretøyet, om kjøretøyet f.eks. blir lesset på, tillatte sitteplasser blir redusert eller det tas ut tilleggsutstyr for vektreduksjon, slik at du får levert et kjøretøy som har en lovlig minste nyttelast. Vektene for tilbudt av tilleggsutstyr fra fabrikk finner du i våre salgsdokumenter (f.eks. i prislistene.).

Illustrasjon i prislisten:

| Artikkel-nr. | | kg |
|----------------------------|---|----|
| Chassis Fiat Ducato | | |
| 310050 | Motor 140 hk / 103 kW, Euro 6e, f35 light, man. girkasse | - |
| 310051 | Motor 140 hk / 103 kW, Euro 6e, f35 light, 8G-automatgir ^{26) 37) *} | - |
| 310055 | Motor 180 hk / 132 kW, Euro 6e, f35 light, 8G-automatgir ^{26) 37) *} | - |
| 310067 | Motor 140 hk / 103 kW, Euro VIe, f40 heavy, man. girkasse ^{26) 27)} | - |
| 310068 | Motor 140 hk / 103 kW, Euro VIe, f40 heavy, 8G-automatgir ^{26) 37) *} | - |
| 310071 | Motor 180 hk / 132 kW, Euro VIe, f40 heavy, 8G-automatgir ^{26) 37) *} | - |
| 210338 | Multimediasystem Fiat 10.1" inkl. navigasjon, bilbil-ruteforslag og DAB+ ^{47) *} | 1 |
| 331615 | Fiat full-LED-hovedlys ⁴⁹⁾ | - |
| 310605 | Drivstofftank 90 l | 23 |
| 410281 | Førerhusets utvendige farge i svart metallic | - |

Tilleggsvekten av tilleggsutstyr (alle utstyrsdeler som ikke er med i standardomfanget) øker kjøretøyets faktiske vekt (= vekt i kjøreklar stand pluss det valgte tilleggsutstyret) og reduserer nyttelasten. Den angitte verdien viser tilleggsvekten i forhold til standardutstyret for den respektive planløsningen. Totalvekten av det valgte tilleggsutstyret (utstyrspakker, tilleggsutstyr og tilvalg) må ikke overskride den maksimale vekten for tilleggsutstyr fastlagt av produsenten.

6. VIRKNING AV TOLERANSER FOR VEKT PÅ NYTTELASTEN I KJØREKLAR STAND

Også uavhengig av den minste nyttelasten bør du være oppmerksom på at uunngåelige produktionsbetingede vektvariasjoner i kjøreklar stand resulterer speilvendt i de gjenværende mulige lastekapasiteter:

Hvis du bestiller eksempelkjøretøyet vårt (sammenligning under siffer 5.), f.eks. med tilleggsutstyr med en totalvekt på 150 kg, er grunnlaget for standardverdien for vekt i kjøreklar stand en nyttelast på 225 kg. Den faktiske vektøkningen kan avvike fra denne verdien på grunn av toleranser, og være høyere eller lavere. Dersom vekten av kjøretøyet ditt i kjøreklar stand angitt som tillatt i salgsdokumentene med 1 %, reduseres den mulige lastekapasiteten fra 225 kg til 196 kg:

| | |
|-------------|---|
| 3500 kg | Teknisk tillatt totalvekt |
| - 2929 kg | Kjøretøyets faktiske vekt i kjøreklar stand (+ 1% i forhold til de angitte 2 900 kg i salgsdokumentene) |
| - 3 x 75 kg | Vekt av passasjerer |
| - 150 kg | Bestilt tilleggsutstyr for det bestemte konfigurerte kjøretøyet |
| = 196 kg | Faktisk mulig lastekapasitet |

For å sikre at den beregnede nyttelasten faktisk er riktig, bør du ved valg og konfigureringen av kjøretøyet for sikkerhets skyld ta med i beregningen de mulige og tillatte toleransene for vekten i kjøreklar stand. Vi anbefaler derfor sterkt å veie den lastede bilen før hver reise på en ikke automatisk vekt og ved å ta hensyn til passasjerenes aktuelle vekt, for å bestemme om den teknisk tillatte totalvekten og den teknisk tillatte totalvekten på akselen er overholdt.



Mer informasjon er tilgjengelig på nett!

MERVERDI SOM STANDARD



STØRSTE OPPBEVARINGSROM I SIN KLASSE

- Dobbelgulv med stort, oppvarmet oppbevaringsrom, nyttbar høyde opptil 55,5 cm, tilgang utenfra gjennom flere store luker (avhengig av modell)
- Sentralt gjennomgående lasterom (innvendig høyde inntil 22 cm) med dypt nedsenket lagringsplass i dobbeltgulv (nyttbar høyde inntil 46 cm) avhengig av modell
- Gulvvarmeeffekt: Varmelagring i det isolerte dobbeltgulvet



KAROSSEKONSTRUKSJON I SÆRKLASSE

- Meget stabil karosserisammenføyning ved hjelp av formtilpasset limt bærebjelke (tak-vegg / gulv-vegg)
- Beskyttelse mot hagl, steinsprut og fuktighet med GFK på tak og under gulvet
- Eksklusiv sidevegg / takavrunding
- 10 års tetthetsgaranti som standard
- Reparasjonsvennlig i tilfelle skade, på grunn av 4-delt hekkramme og segmenterte sideskjørt (avhengig av modell)



BESTE SIKTKONSEPT I FØRERHUSET (I)

- Kjøreaktivt, ekstra dypt nedsenket dashboard, dypt plassert panoramafrontrute for god oversikt i veibanen
- Best i klassen på sikt mot veibanen så nært som bare 2,77 m ved Fiat Ducato



MØBLER AV SVÆRT HØY KVALITET

- Dobbel forbindelsesteknikk: Møblene er både tappet og skrudd
- Robuste metallhengsler av høy kvalitet

I

T

Basiskjøretøy






Fiat Ducato flat ramme

| | | |
|---|---|---|
| Motor: Diesel 2,2 l Multijet 3 med AdBlue (19 l), 140 hk / 103 kW, 4 sylindre, 350 Nm, 6-trinns-girkasse, forhjulsdriфт | X | X |
| Motor: Diesel 2,2 l Multijet 3 med AdBlue (19 l), 140 hk / 103 kW, 4 sylindre, 350 Nm, 8-trinns-girkasse , forhjulsdriфт (l 441 KB-LE) | X | - |
| Motor: Diesel 2,2 l Multijet 3 med AdBlue (19 l), 180 hk / 132 kW, 4 sylindre, 350 Nm, 8-trinns-girkasse , forhjulsdriфт (modeller l komfort 4,2 t) | X | - |
| Helårsdekk (M+S) | X | X |
| Start-stopp-system | X | X |
| Drivstofftank 60 l | X | X |
| LED-kjørellys (Malibu I) | X | - |
| Kjørellys helintegrert i hovedlys | - | X |
| Skvettlapper på foraksel | X | - |
| Sidevindsassistent, tempomat, ABS, ESP, ASR, elektronisk startsperr, Hillholder, Hill Descent Control, Traction Plus, stabilitetskontroll for tilhenger, kollisjonsbremsesystem | X | X |
| Kollisjonspute / passasjer ¹⁹⁾ | X | X |
| Klimaanlegg, manuelt | X | X |
| Hanskerom (Malibu I) | X | - |
| Koppholder (Malibu T) | - | X |
| Reparasjonssett for punktering Fix & Go | X | X |

Mercedes-Benz Sprinter inkl. AL-KO lav ramme

| | | |
|---|---|---|
| Motor: Diesel 2,0 l med AdBlue (22 l), 150 hk / 110 kW, 4 sylindre, 330 Nm, Euro VI E, 6-trinns girkasse, forhjulsdriфт | X | X |
| AL-KO lav ramme Malibu spesial (modeller komfort 4,2 t) eller spesial light (modeller lightweight 3,5 t) | X | X |
| Helårsdekk (M+S) | X | X |
| 16" stålfelger | X | X |
| Drivstofftank 65 l (Mercedes-Benz Sprinter) | X | X |

| | I | T |
|---|---|---|
| LED-kjørellys | X | - |
| Kjørellys helintegrert i hovedlys | - | X |
| Skvettlapper på for- og bakaksel | X | - |
| Skvettlapper på bakakselen | - | X |
| Start-stopp-system | X | X |
| Nøkkelfri start, inkl start / stopp-knapp | X | X |
| Kollisjonspute fører / passasjer ¹⁾ | X | X |
| Sidevindsassistent, bakkestarthjelp, ABS, ASR, EBV, ESP | X | X |
| Aktiv bremseassistent og aktiv oppmerksomhetsassistent | X | X |
| Koppholder på fører- og passasjerside, hanskerom på passasjerside | X | X |
| Lukedeksel for oppbevaringsrom | X | X |
| Automatisk styring av kjørellys | X | X |
| Mercedes-Benz nødvarslingssystem, bistand ved driftsstans | X | X |
| EFB-batteri 12 V / 92 Ah | X | X |
| Elektrisk tilleggsoppvarming varmluft i førerhus | X | X |
| Reparasjonssett for punktering Fix & Go | X | X |
| Malibu karosserikonstruksjon | | |
| 10 års tetthetsgaranti | X | X |
| Karosseri uten treverk, med tak- og gulvbelegg i GFK | X | X |
| Sammenføyning av tak og vegger via takavrunding og bærebjelke | X | X |
| Takskinnsystem med vannavløp på sidene | X | X |
| Sidevegger og endevegg med aluminium utvendig | X | X |
| Isolasjonskjerne av RTM-hardskum i tak, gulv og sidevegg | X | X |
| Sammenføyning mellom bunn og vegger med fullflatelimt bærebjelker av aluminium | X | X |
| Total vegg- og taktykkelse 33 mm | X | X |
| Lasteluker i originalt sideveggmateriale «Malibu Isoplus» | X | X |
| Luketetting innvendig og utvendig, utvendig tetning i sprutsikker utførelse | X | X |
| Lasteluker og bodelsdør med innfelte hengsler | X | X |
| Tanklokk drivstoff innfelt i flukt med sideveggen (Malibu I) | X | - |
| Sideskjørt i segmentert aluminiumsprofil | X | X |
| 4-delt hekkramme med separat bakre støtfanger (441 KB-LE, 430 KB-LE, 460 KB-LE, 500 RB-QB) | X | X |
| Dynamisk-design-hekk med separat bakre støtfanger (450 RB-LE, 490 RB-LE) | X | X |
| Rammevinduer Seitz S4, kuldebrofri dobbel ramme med isolerglass, myggnett og formørkningsgardin | X | X |
| Bodelsdør med dørstopper og dørvinde | X | X |
| Utvendig belysning med LED over inngangsdøren med føringskant for regn | X | X |
| Elektrisk uttrekkbar innstegstrapp til bodelsdør med varselsummer | X | X |
| Førerhuskonsept (Malibu helintegrert) | | |
| Dashbord dypt senket fremover sikt over veibane etter 2,77 m (Fiat Ducato) eller 3,77 m (Mercedes-Benz Sprinter) | X | - |
| Frontdeksel i GFK, tolags isolert | X | - |
| Førerhusdør med dobbel sikkerhetslås, elektrisk betjent vindusheis og regnrenne | X | - |
| Støyisolert motorrom | X | - |
| Aguti-komfortseter for fører og passasjer med helintegrerte setebelter i innredningsstoff, svingbare polstrede armlener | X | - |
| Dashbord med praktisk sidebord og forberedelse for helintegrert monitor for ryggekamera og holder for drikkeflasker | X | - |
| Busspeil «malibu best view» med busspeilhus svart, innstilling og oppvarming | X | - |
| Førerhuskonsept (Malibu halvintegrert) | | |
| Utvendige ryggespeil med elektrisk innstilling og oppvarming | - | X |
| T-hette i GFK | - | X |
| Komfortsete for fører og passasjer i innredningsstoff, svingbare polstrede armlener (Fiat Ducato) | - | X |
| Aguti-komfortseter for fører og passasjer i innredningsstoff, svingbare polstrede armlener (Mercedes-Benz Sprinter) | - | X |
| Store overskap med frontluker hele veien rundt over førerhuset | - | X |

| | I | T |
|---|---|---|
|  Dobbelgulv | | |
| Nyttbar høyde opptil 48 cm (Fiat Ducato) eller 55,5 cm (Mercedes-Benz Sprinter) | X | X |
| Oppvarmet og belyst gjennomgående lasterom | X | X |
| Tilgang utenfra via flere store luker. | X | X |
| Tilgang innenfra via L-sittegruppen, sidebenken som er sammenleggbar (modellene I 490 RB-LE, I 500 RB-QB) eller vippes opp (ikke modell 441 KB-LE) samt gjennom stor oppbevaringsluke i bodelsgulvet i entré- og kjøkkenområdet | X | X |
| Sentralt gjennomgående lasterom (innvendig høyde: Fiat Ducato 17 cm, Mercedes-Benz Sprinter 22 cm) med nedsenket lagringsplass i dobbeltgulv (ikke 441 KB-LE) (nyttbar høyde: Fiat Ducato 39 cm, Mercedes-Benz Sprinter 46 cm) | X | X |
|  Oppvarmet scooterergasje | | |
| Scootergasje kan lastes med inntil 250 kg (Fiat Ducato) eller 350 kg (Mercedes-Benz Sprinter) | X | X |
| Stor garasjedør på passasjersiden samt en dør på førersiden | X | X |
| Garasjegulv med GFK på over- og underside, anti-skli beskyttelse | X | X |
| Frostsikkert, isolert og oppvarmet hele veien rundt | X | X |
| Lastsikringssystem over bærebjelke av aluminium, inkludert åtte festekroker | X | X |
|  Interiørdesign | | |
| Utstysvariant / innredningsstil Bellagio: Møbeldekor kirsebærtre og overskapfronter med bicolor-utseende i høyglans-elfenben | X | X |
|  Bodel | | |
| L-sittegruppe med sidebenk (modell 441 KB-LE med uttrekkbart sidesete), to 3-punkts sikkerhetsbelter i kjøreretningen, inkl. nakkestøtter | X | X |
| Setestoff med flerlags skumkjerne og støttfunksjon ved rygging | X | X |
| 360°-bodelsbord som kan dreies med fotpedal og forskyves i to retninger | X | X |
| Veggbekledning bak sidesetet (ikke modell 441 KB-LE) | X | X |
| Inkludert gardinsystem med dekorgardin kan tas av | X | X |
| Uttrekkbart skoskap med oppbevaringsystem helintegrert i setebenkens sokkel, med LED-dekorlys | X | X |
| Dobbel forbindelsesteknikk: Møbeldeler skrudd og tappet | X | X |
| Lås for luke med myk demping | X | X |
|  Kjøkken | | |
| Kjøkkenbenk som optisk skillevegg / romdeler og ytterligere kjøkkenbenk (modeller 450 RB-LE, 460 KB-LE, 490 RB-LE, 500 RB-QB) | X | X |
| Kjøkkenbenk med ripefast skiferdekor, belyst fra undersiden med LED-dekorlys | X | X |
| 3-bluss kokeapparat med delt glassdeksel (ikke delt i modellene 441 KB-LE, 430 KB-LE) med emaljebelagt trådris og bunn i rustfritt stål (modeller lightweight 3,5 t) | X | X |
| 3-bluss kokeapparat med delt glassdeksel (ikke delt i modellene 441 KB-LE, 430 KB-LE) med robust støpejernsrist og glassbunn (modeller comfort 4,2 t) | X | X |
| Slimtower med tosidig døråpning, med separat fryserom, automatisk energikildesøk 12 V / 230 V / gassdrift (ikke modeller 490 RB-LE, 500 RB-QB) | X | X |
| Stort kjøleskap med tosidig døråpning, med separat fryserom, automatisk energikildesøk 12 V / 230 V / gassdrift (modeller 490 RB-LE, 500 RB-QB) | X | X |
| Kjøkkenseksjon med dype skuffer og bestikkinnsats av tre | X | X |
| Separat avfallsbeholder i adskilt hygieneområde | X | X |
| Skuffer rullelagret «easy glide» med softclose lukking | X | X |
| Kjøkkenvegg i dekorglass creme | X | X |
| Vask i rustfritt stål innfelt i kjøkkenbenken, med multifunksjonelt deksel over oppvaskkum inkludert veggstativ for utvidet kjøkkenbenk. | X | X |
| Vannarmatur i metallutførelse med praktisk grytehøyde | X | X |

Baderom | Garderobe

Garderobe og romavgrensning

| | | |
|--|---|---|
| Garderobe med vaskeroms- henholdsvis baderomsdør mot bodelen som kan lukkes | X | X |
| Massiv skyvedør i tre foran soverommet (modeller 450 RB-LE komfort 4,2 t, 490 RB-LE) | X | X |
| Uttrekkbar TV-vegg og skillevegg / romdeler foran soverom (modell 500 RB-QB) | X | X |
| Separat garderobe med LED-belysning, klesstang og hyller (modell 460 KB-LE) | X | X |

Vario-svingbart baderom (modell 441 KB-LE)

| | | |
|--|---|---|
| Innfelt svingbar vegg med stort speil og servant | X | - |
| Terskelfri inngang til dusjen «one-level» | X | - |
| Høydejusterbar hånddusj på kromstang | X | - |
| Takluke Mini-Heki | X | - |
| Dusjdel med dusjdør som også fungerer som innsynsbeskyttelse ved åpent garderobe | X | - |
| Toalettsete av tre | X | - |

Kombinert baderom med separerbar runddusj (modeller 430 KB-LE, 460 KB-LE)

| | | |
|---|---|---|
| Håndklestang over runddusjen | X | X |
| Høydejusterbar hånddusj på kromstang | X | X |
| Takluke Mini-Heki | X | X |
| Skap under vaskeservant med toalettpapirholder, speilskap | X | X |

Baderom (450 RB-LE, 490 RB-LE, 500 RB-QB)

| | | |
|---|---|---|
| Terskelfri inngang til dusjen «one-level» | X | X |
| Håndklestang over runddusjen | X | X |
| Dusjrist i design som bodelsgulv, uttakbar for dusjing | X | X |
| Høydejusterbar hånddusj på kromstang | X | X |
| Takluke Mini-Heki i vaskerommet | X | X |
| Takluke i dusjrommet | X | X |
| Skap under vaskeservant med toalettpapirholder, speilskap | X | X |

Soverom

Senkeseng over førerhusområdet (Malibu I)

| | | |
|--|---|---|
| Sengebunn og kvalitetsmadrass | X | - |
| Ekstra dyp nedsenking av sengen: Oppstigning over sidesete | X | - |
| Stabilt underlag uten vakling i sovestilling, bokhylle og LED-lysspotter | X | - |
| Skillevegger foran senkeseng til bodelen | X | - |

Faste senger i bakre soverom

| | | |
|--|---|---|
| 7-soners kaldskummadrass av høy kvalitet | X | X |
| Todelt, oppvarmet og ventilert sengebunn | X | X |
| Takluke Mini-Heki | X | X |
| Justerbar hodegavl | X | X |

Langsgående enkeltsenger

| | | |
|--|---|---|
| Innstegstrapp stiv (modeller lightweight 3,5 t) | X | X |
| Innstegstrapp uttrekkbar inkludert utvidelse av liggeflaten med ytterligere puter (modeller komfort 4,2 t) | X | X |
| Overskap hele veien rundt | X | X |
| Garderobe under sengene nedsenket i dobbeltgulvet (avhengig av modell), med hevefunksjon og delt madrass | X | X |
| Hyller til garderobe under langsgående enkeltseng (modeller komfort 4,2 t) | X | X |

| | I | T |
|--|---|---|
| Elektrisk system | | |
| Vann | | |
| Ferskvanns- og spillvannstank i oppvarmet dobbeltgulv, rengjøringsåpning i scooterгарasje eller gjennom oppbevaringsluke | X | X |
| Vannavløpssentral sentralt i dobbeltgulvet | X | X |
| Trykkvannssystem med lavt vedlikeholdsbehov | X | X |
| Gass | | |
| Utvendig lavt posisjonert skap for gassflasker (modeller 450 RB-LE, 460 KB-LE, 490 RB-LE, 500 RB-QB) | X | X |
| Modeller 441 KB-LE, 430 KB-LE: Skap for gassflasker i bakre del, tilgang gjennom separat dør for oppbevaringsrom for gassflasker | X | X |
| Plass for 2 x 11 kg gassflasker | X | X |
| Gass stengeventiler i kjøkkenseksjonen | X | X |
| Elektrisk system | | |
| Automatlader 18 A, elektronisk regulert, utkoblingsautomatikk ved underspenning, inkl. ladefunksjon startbatteri | X | X |
| EI-sentral under føreraset (Fiat Ducato) eller i dobbeltgulv bak føreraset (Mercedes-Benz Sprinter) | X | X |
| 1 x 80 Ah gelbatteri under føreraset (Fiat Ducato) under passasjeraset (Mercedes-Benz Sprinter) | X | X |
| Kontrollpanel bak teknikk beskyttelse over bodelsdør | X | X |
| 230 V stikkontakter i kjøkken, bad og entré | X | X |
| 12 V stikkontakt i førerhus | X | X |
| Dobbel USB-stikkontakt i førerhus | X | X |
| Bodelsbelysning | | |
| Mange LED-lysspotter over L-sittegruppen, helintegrert i takbaldakinen, området for bakre seng | X | X |
| Lyset betjenes med hovedbryter i entréen | X | X |
| Ambientebelysning styres uavhengig av arbeidslys | X | X |
| Varmeteknikk | | |
| Varmluftdyser i bodel, dobbeltgulv, scooterгарasje og inngangstrapp | X | X |
| Front plassert oppvarming av dashbordet med radiator effekt (Malibu I) | X | - |
| Varmluftdyser i førerhus, dashbord, dørinnsteg (Malibu I) | X | - |
| Gulvvarmeeffekt ved oppvarmet varmelagrende dobbeltgulv | X | X |

Malibu bobiler skilles i to vekt- og utstysvarianter.

For deg som kunde gjør denne separasjonen det enkelt å se hvilke modeller som oppfyller kravene dine.



Kunder som vil ha et lett kjøretøy som oppfyller kravene i 3,5 t-klassen og kan kjøres med EU-førerkort klasse B, kan velge **lightweight 3,5 t-modellene**. Disse kombinerer en innovativ lett konstruksjon med Malibus merverdier.



Hvis du ikke begrenses av 3,5 t-vektgrensen og er på jakt etter ekstra komfort, er våre **komfort 4,2 t-modeller** det rette valget for deg. Stor ytterligere lastekapasitet og maksimal bokomfort gjør at disse modellene oppfyller alle ønsker.

Du finner forskjellene i utstyr mellom lightweight 3,5 t- og komfort 4,2 t-modellene her slik at det blir så enkelt som mulig for deg å treffe det rette valget.

| lightweight 3,5 t | komfort 4,2 t | Tilvalg ved lightweight 3,5 t |
|--|---|-------------------------------|
| Basiskjøretøy Fiat Ducato | | |
| Fiat Ducato med teknisk tillatt totalekt på 3 500 kg | Fiat Ducato med teknisk tillatt totalvekt på 4 250 kg | |
| Med 60 l drivstofftank som standard | Med 60 l drivstofftank som standard, 90 l drivstofftank i Scandic-pakken | ○ |
| Basiskjøretøy Mercedes-Benz Sprinter | | |
| Mercedes-Benz Sprinter med teknisk tillatt totalvekt på 3 500 kg med AL-KO lav ramme Malibu spesial light | Mercedes-Benz Sprinter med teknisk tillatt totalvekt på 4 200 kg med AL-KO lav ramme Malibu spesial | |
| Med 65 l drivstofftank som standard | Med 65 l drivstofftank som standard, 92 l drivstofftank i Scandic-pakken | ○ |
| Karosseri | | |
| Dobbeltgulv tilgjengelig utenfra via oppbevaringsluken foran XL-bodelsdøren (avhengig av modell) | Dobbeltgulv tilgjengelig utenfra via oppbevaringsluke foran og ytterligere nedsenket utvendig oppbevaringsrom ak XL-bodelsdøren (avhengig av modell) | ○ |
| Førerhus | | |
| Overskap på siden med frontluke under senkesengen på førersiden | Overskap på siden med frontluke under senkesengen på fører- og passasjersiden | |
| Vaskerom | | |
| Romslig vaskerom med moderne påsatt servant, stort veggspil og ytterligere oppbevaringsskap (kun modell 450 RB-LE) | Romslig vaskerom med ekstra stort speilskap rundt og stor, innfelt servant | |
| Skap under vaskeservant inkl. toalettpapirholder | Skap under vaskeservant inkl. toalettpapirholder og skittentøyskurv* | |
| Kjøkken | | |
| 3-bluss kokeapparat med glassdeksel i én eller to deler (avhengig av modell), trådrist i emalje og bunn i rustfritt stål** | 3-bluss kokeapparat med glassdeksel i én eller to deler (avhengig av modell), jernrist og glassbunn** | |
| Multifunksjonelt deksel over oppvaskummen inklusive veggfeste for utvidet kjøkkenbenk | Multifunksjonelt deksel over oppvaskummen inklusive veggfeste for utvidet kjøkkenbenk og skjærebrettfunksjon | ● |
| Soverom inkl. garderøber | | |
| Behagelig innstegstrapp for langsgående enkeltsenger | Uttrekkbar innstegstrapp inkludert utvidelse av liggeflaten med ytterligere pute for langsgående enkeltsenger | ● |
| Garderøber under langsgående enkeltsenger nedsenket i dobbeltgulvet med hevefunksjon og delt madrass | Garderøber inkl. hyllebunn senket under langsgående enkeltsenger i dobbeltgulvet, med hevefunksjon og delt madrass | ● |
| Teknikk | | |
| Litium-ionbatteri 90 Ah inkl. batterivakt er inkludert i komfortpakken | Gelbatteri 80 Ah som standard | |

* Skittentøyskurv kun tilgjengelig ved planløsninger med baderom

** Glassdeksel ved vinkelkjøkken i to deler, i én del ved kjøkken på siden

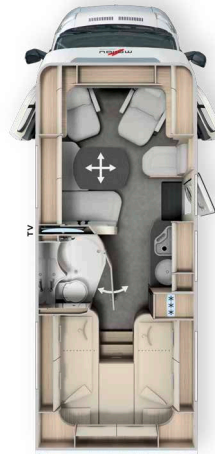
○ = ekstrautstyr ● = inkludert i pakken



Vennligst les oppmerksomt gjennom de rettslige henvisningene til vektrelatert informasjon på sidene 2 – 5!



Alternativt kan du skanne QR-koden og likeledes få alle viktige henvisninger rundt temaet vekt!



| | T 430 KB-LE | |
|---|----------------------------------|------------------------------|
| | lightweight 3,5 t Fiat Ducato | comfort 4,2 t Fiat Ducato |
| Standard chassis | Flat ramme 35 light | Flat ramme 40 heavy |
| Standard motor | Diesel 2,2 l | Diesel 2,2 l |
| Effekt (kW / hk) | 103 / 140 | 103 / 140 |
| Girkasse | 6-girs manuell girkasse | 6-girs manuell girkasse |
| Lengde / bredde / høyde (mm) ^{16) 17) 18)} | 6 900 / 2 270 / 2 970 | 6 900 / 2 270 / 2 970 |
| Akselavstand (mm) | 3 800 | 3 800 |
| Høyde i dobbeltgulv / oppbevaringsrom (mm) | 170 / 390 | 170 / 390 |
| Ståhøyde i bodel (mm) | 1 980 | 1 980 |
| Hekkgarasje innvendig høyde (mm) | 1 200 | 1 200 |
| Dørbredde/-høyde hekkgarasje passasjerside (mm) | 950 x 1 140 | 950 x 1 140 |
| Dørbredde/-høyde hekkgarasje førerside (mm) | 950 x 1 140 | 950 x 1 140 |
| Tekn. tillatt totalvekt (kg) ²³⁾ | 3 500 | 4 250 |
| Vekt i kjøreklar stand (kg) ⁷⁾ | 2 883 (2 739 – 3 027) | 2 943 (2 796 – 3 090) |
| Vekt bestemt av produsenten for tilleggsutstyr som standard (kg) ¹⁴⁾ | 250 | 940 |
| Tilhengervekt maks. (kg) ²⁷⁾ | 2 000 | 1 800 |
| Maksimalt antall sitteplasser under kjøring med 3-punkts belte / 2-punkts belte* ²²⁾ | 4 | 4 |
| Soveplasser standard / tilvalg | 2 / 3 | 2 / 3 |
| Mål bakre seng (mm) | 2 000 / 1 900 x 850 | 2 000 / 1 900 x 850 |
| Mål senkeseng (mm)* | - | - |
| Mål ombygging seng sittegruppe* (mm) | 2 030 x 1 105 / 650 | 2 030 x 1 105 / 650 |
| Kjøleskap volum / derav fryseskap (l) | 133 / 12 | 133 / 12 |
| Varmesystem | Truma Combi 6 E | Truma Combi 6 E |
| Volum ferskvannstank (l) ²¹⁾ | 125 | 125 |
| Spillvannstankvolum (l) | 90 | 90 |
| Stikkontakter 230 V / 12 V / USB | 3 / 1 / 1 | 3 / 1 / 1 |
| Batterikapasitet (Ah) | 80 | 80 |
| Artikkelnr. | 170140 | 170145 |

* i forbindelse med ekstrautstyr

¹⁷⁾ Kjøretøyets totalbredde tilsvarer målet målt fra yttervegg til yttervegg (hjulbasser på siden ca. +70 mm)



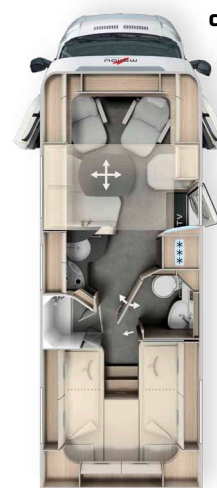
Vennligst les oppmerksomt gjennom de rettslige henvisningene til vektrelatert informasjon på sidene 2 - 5!



Alternativt kan du skanne QR-koden og likeledes få alle viktige henvisninger rundt temaet vekt!



lightweight 3,5 t



comfort 4,2 t

| | T 450 RB-LE | | | |
|---|-----------------------|-------------------------|-------------------------|-------------------------|
| | lightweight 3,5 t | | comfort 4,2 t | |
| | Fiat Ducato | Mercedes-Benz Sprinter | Fiat Ducato | Mercedes-Benz Sprinter |
| Standard chassis | Flat ramme 35 light | AL-KO lav ramme 315 CDI | Flat ramme 40 heavy | AL-KO lav ramme 415 CDI |
| Standard motor | Diesel 2,2 l | Diesel 2,0 l | Diesel 2,2 l | Diesel 2,0 l |
| Effekt (kW / hk) | 103 / 140 | 110 / 150 | 103 / 140 | 110 / 150 |
| Girkasse | 6-girs girkasse | 6-girs manuell girkasse | 6-girs manuell girkasse | 6-girs manuell girkasse |
| Lengde / bredde / høyde (mm) ^{16) 17) 18)} | 7 000 / 2 270 / 2 970 | 7 160 / 2 270 / 2 950 | 7 000 / 2 270 / 2 970 | 7 160 / 2 270 / 2 950 |
| Akselavstand (mm) | 3 800 | 3 900 | 3 800 | 3 900 |
| Høyde i dobbeltgulv / oppbevaringsrom (mm) | 170 / 390 | 220 / 460 | 170 / 390 | 220 / 460 |
| Ståhøyde i bodel (mm) | 1 980 | 1 980 | 1 980 | 1 980 |
| Hekkgarasje innvendig høyde (mm) | 1 200 | 1 200 | 1 200 | 1 200 |
| Dørbredde/-høyde hekkgarasje passasjerside (mm) | 1 050 x 1 140 | 1 050 x 1 140 | 1 050 x 1 140 | 1 050 x 1 140 |
| Dørbredde/-høyde hekkgarasje førerside (mm) | 1 050 x 1 140 | 1 050 x 1 140 | 1 050 x 1 140 | 1 050 x 1 140 |
| Tekn. tillatt totalvekt (kg) ²³⁾ | 3 500 | 3 500 | 4 250 | 4 200 / 4 500* |
| Vekt i kjørefklar stand (kg) ⁷⁾ | 2 903 (2 758 - 3 048) | 2 867 (2 724 - 3 010) | 2 963 (2 815 - 3 111) | 2 917 (2 771 - 3 063) |
| Maks. vekt bestemt av produsenten for tilleggsutstyr som standard (kg) ¹⁴⁾ | 229 | 264 | 918 | 913 |
| Tilhengervekt maks. (kg) ²⁷⁾ | 2 000 | 2 000 | 1 800 | 2 000 |
| Maksimalt antall sitteplasser under kjøring med 3-punkts belte / 2-punkts belte* ²²⁾ | 4 | 4 | 4 | 4 |
| Soveplasser standard / tilvalg | 2 / 4 | 2 / 4 | 2 / 4 | 2 / 4 |
| Mål bakre seng (mm) | 1 900 / 2 000 x 850 | 1 900 / 2 000 x 850 | 1 900 / 2 000 x 850 | 1 901 / 2 000 x 850 |
| Mål senkeseng (mm)* | 1 710 x 1 000 | 1 710 x 1 000 | 1 710 x 1 000 | 1 710 x 1 000 |
| Mål ombygging seng sittegruppe* (mm) | 2 030 x 1 105 / 650 | 2 030 x 1 105 / 650 | 2 030 x 1 105 / 650 | 2 031 x 1 105 / 650 |
| Kjøleskap volum / derav fryseskap (l) | 133 / 12 | 13 / 12 | 133 / 12 | 133 / 12 |
| Varmesystem | Truma Combi 6 E | Truma Combi 6 E | Truma Combi 6 E | Truma Combi 6 E |
| Volum ferskvannstank (l) ²¹⁾ | 125 | 150 | 125 | 150 |
| Spillvannstankvolum (l) | 90 | 140 | 90 | 140 |
| Stikkontakter 230 V / 12 V / USB | 3 / 1 / 1 | 3 / 1 / 1 | 3 / 1 / 1 | 3 / 1 / 1 |
| Batterikapasitet (Ah) | 80 | 80 | 80 | 80 |
| Artikkelnr. | 170150 | 170340 | 170155 | 170345 |

* i forbindelse med ekstrautstyr

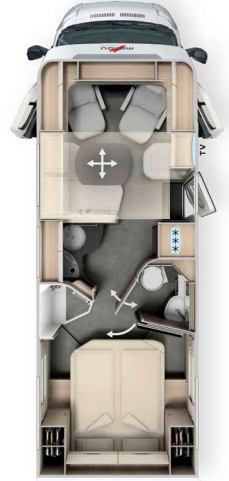
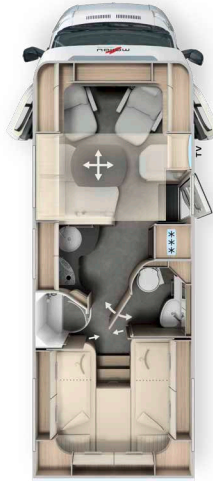
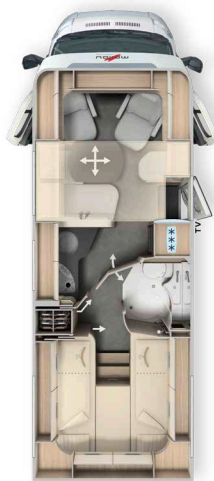
¹⁷⁾ Kjøretøyets totalbredde tilsvarer målet målt fra yttervegg til yttervegg (hjulskasser på siden ca. +70 mm)



Vennligst les oppmerksomt gjennom de rettslige henvisningene til vektrelatert informasjon på sidene 2 - 5!



Alternativt kan du skanne QR-koden og likeledes få alle viktige henvisninger rundt temaet vekt!



| | T 460 KB-LE comfort 4,2 t | | T 490 RB-LE comfort 4,2 t | | T 500 RB-QB comfort 4,2 t |
|---|-------------------------------------|----------------------------|-------------------------------------|----------------------------|-------------------------------------|
| | Fiat Ducato | Fiat Ducato | Mercedes-Benz Sprinter | Fiat Ducato | |
| Standard chassis | Flat ramme 40 heavy | Flat ramme 40 heavy | AL-KO lav ramme 415 CDI | Flat ramme 40 heavy | |
| Standard motor | Diesel 2,2 l | Diesel 2,2 l | Diesel 2,0 l | Diesel 2,2 l | |
| Effekt (kW / hk) | 103 / 140 | 103 / 140 | 110 / 150 | 103 / 140 | |
| Girkasse | 6-girs manuell girkasse | 6-girs manuell girkasse | 6-girs manuell girkasse | 6-girs manuell girkasse | |
| Lengde / bredde / høyde (mm) ^{16) 17) 18)} | 7 200 / 2 270 / 2 970 | 7 345 / 2 270 / 2 970 | 7 500 / 2 270 / 2 950 | 7 430 / 2 270 / 2 970 | |
| Akselavstand (mm) | 4 035 | 4 035 | 4 243 | 4 035 | |
| Høyde i dobbeltgulv / oppbevaringsrom (mm) | 170 / 390 | 170 / 390 | 220 / 460 | 170 / 390 | |
| Ståhøyde i bodel (mm) | 1 980 | 1 980 | 1 980 | 1 980 | |
| Hekkgarasje innvendig høyde (mm) | 1 200 | 1 200 | 1 200 | 1 120 / 1 240** | |
| Dørbredde/-høyde hekkgarasje passasjerside (mm) | 1 050 x 1 140 | 1 050 x 1 140 | 1 050 x 1 140 | 1 050 x 1 100 | |
| Dørbredde/-høyde hekkgarasje førerside (mm) | 1 050 x 1 140 | 1 050 x 1 140 | 1 050 x 1 140 | 1 050 x 1 100 | |
| Tekn. tillatt totalvekt (kg) ²³⁾ | 4 250 | 4 250 | 4 200 / 4 500* | 4 250 | |
| Vekt i kjøreklar stand (kg) ⁷⁾ | 3 073 (2 919 - 3 227) | 3 143 (2 986 - 3 300) | 3 107 (2 952 - 3 262) | 3 143 (2 986 - 3 300) | |
| Vekt bestemt av produsenten for tilleggsutstyr som standard (kg) ¹⁴⁾ | 805 | 733 | 718 | 732 | |
| Tilhengervekt maks. (kg) ²⁷⁾ | 1 800 | 1 800 | 2 000 | 1 800 | |
| Maksimalt antall sitteplasser under kjøring med 3-punkts belte / 2-punkts belte* ²²⁾ | 4 | 4 | 4 | 4 | |
| Soveplasser standard / tilvalg | 2 / 4 | 2 / 4 | 2 / 4 | 2 / 4 | |
| Mål bakre seng (mm) | 2 000 / 1 900 x 850 | 2 040 / 1 950 x 850 | 2 040 / 1 950 x 850 | 1 950 x 1 450 | |
| Mål senkeseng (mm)* | 2 030 / 1 775 x 1 000 | 1 890 / 1 700 x 1 100 | 1 890 / 1 700 x 1 100 | 1 890 / 1 700 x 1 100 | |
| Mål ombygging seng sittegruppe* (mm) | 2 030 x 1 105 / 650 | 1 920 x 1 125 / 650 | 1 920 x 1 125 / 650 | 1 920 x 1 125 / 650 | |
| Kjøleskap volum / derav fryseskap (l) | 133 / 12 | 153 / 29 | 153 / 29 | 153 / 29 | |
| Varmesystem | Truma Combi 6 E | Truma Combi 6 E | Truma Combi 6 E | Truma Combi 6 E | |
| Volum ferskvannstank (l) ²¹⁾ | 125 | 125 | 150 | 125 | |
| Spillvannstankvolum (l) | 90 | 90 | 140 | 90 | |
| Stikkontakter 230 V / 12 V / USB | 3 / 1 / 1 | 3 / 1 / 1 | 3 / 1 / 1 | 3 / 1 / 1 | |
| Batterikapasitet (Ah) | 80 | 80 | 80 | 80 | |
| Artikkelnr. | 170120 | 170160 | 170350 | 170170 | |

* i forbindelse med ekstrautstyr

** Tilvalg pedelec-scootergarasje

¹⁷⁾ Kjøretøyets totalbredde tilsvarer målet målt fra yttervegg til yttervegg (hjulasser på siden ca. +70 mm)



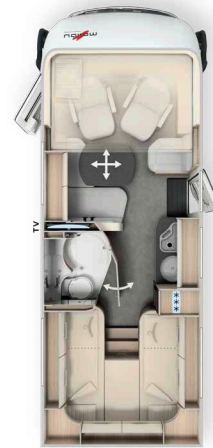
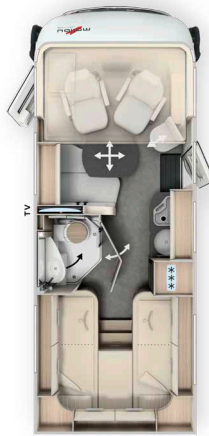
Vennligst les oppmerksomt gjennom de rettslige henvisningene til vektrelatert informasjon på sidene 2 - 5!



Alternativt kan du skanne QR-koden og likeledes få alle viktige henvisninger rundt temaet vekt!



Modeller komfort 4,2 t på Fiat Ducato: Motor 180 hk inkl. 8G-automatgir som standard



| | I 441 KB-LE lightweight 3,5 t Fiat Ducato | I 430 KB-LE lightweight 3,5 t Fiat Ducato | comfort 4,2 t Fiat Ducato |
|---|--|--|--------------------------------------|
| Standard chassis | Flat ramme 35 light | Flat ramme 35 light | Flat ramme 40 heavy |
| Standard motor | Diesel 2,2 l | Diesel 2,2 l | Diesel 2,2 l |
| Effekt (kW / hk) | 103 / 140 | 103 / 140 | 132 / 180 |
| Girkasse | 8-girs automatkasse | 6-girs girkasse | 8-girs automatkasse |
| Lengde / bredde / høyde (mm) ^{16) 17) 18)} | 6 675 / 2 270 / 2 970 | 6 960 / 2 270 / 2 970 | 6 960 / 2 270 / 2 970 |
| Akselavstand (mm) | 3 450 | 3 800 | 3 800 |
| Høyde i dobbeltgulv / oppbevaringsrom (mm) | 170 / 170 | 170 / 390 | 170 / 390 |
| Ståhøyde i bodel (mm) | 1 980 | 1 980 | 1 980 |
| Hekkgarasje innvendig høyde (mm) | 1 200 | 1 200 | 1 200 |
| Dørbredde/-høyde hekkgarasje passasjerside (mm) | 1 050 x 1 140 | 950 x 1 140 | 950 x 1 140 |
| Dørbredde/-høyde hekkgarasje førerside (mm) | 950 x 1 440 | 950 x 1 140 | 950 x 1 140 |
| Tekn. tillatt totalvekt (kg) ²³⁾ | 3 500 | 3 500 | 4 250 |
| Vekt i kjørekklar stand (kg) ⁷⁾ | 2 993 (2 843 - 3 143) | 2 973 (2 824 - 3 122) | 3 043 (2 891 - 3 195) |
| Vekt bestemt av produsenten for tilleggsutstyr som standard (kg) ¹⁴⁾ | 141 | 159 | 838 |
| Tilhengervekt maks. (kg) ²⁷⁾ | 2 000 | 2 000 | 1 800 |
| Maksimalt antall sitteplasser under kjøring med 3-punkts belte / 2-punkts belte* ²²⁾ | 4 | 4 | 4 |
| Soveplasser standard / tilvalg | 4 / 4 | 4 / 5 | 4 / 5 |
| Mål bakre seng (mm) | 2 000 / 1 900 x 850 | 2 000 / 1 900 x 850 | 2 000 / 1 900 x 850 |
| Mål senkeseng (mm) | 1 950 x 1 600 | 1 950 x 1 600 | 1 950 x 1 600 |
| Mål ombygging seng sittegruppe* (mm) | - | 2 030 x 1 105 / 650 | 2 030 x 1 105 / 650 |
| Kjøleskap volum / derav fryseskap (l) | 133 / 12 | 133 / 12 | 133 / 12 |
| Varmesystem | Truma Combi 6 E | Truma Combi 6 E | Truma Combi 6 E |
| Volum ferskvannstank (l) ²¹⁾ | 125 | 125 | 125 |
| Spillvannstankvolum (l) | 90 | 90 | 90 |
| Stikkontakter 230 V / 12 V / USB | 3 / 1 / 1 | 3 / 1 / 1 | 3 / 1 / 1 |
| Batterikapasitet (Ah) | 80 | 80 | 80 |
| Artikkelnr. | 170250 | 170240 | 170245 |

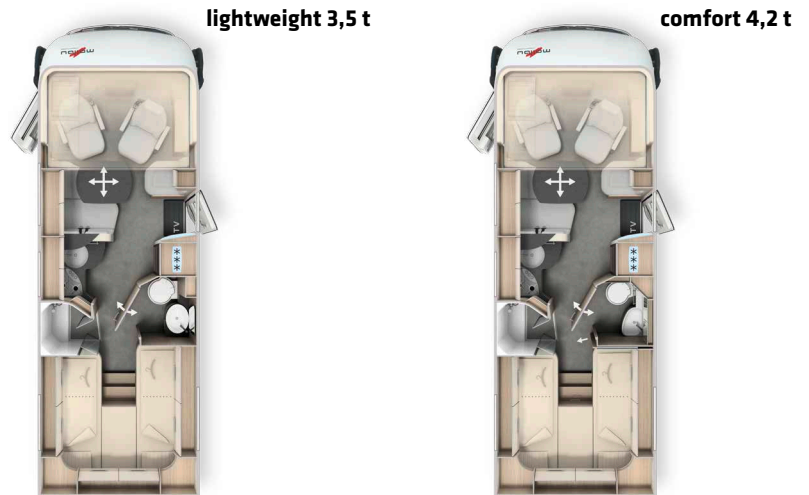
* i forbindelse med ekstrautstyr

¹⁷⁾ Kjøretøyets totalbredde tilsvarer målet målt fra yttervegg til yttervegg (hjulasser på siden ca. +70 mm)

 Vennligst les oppmerksomt gjennom de rettslige henvisningene til vektrelatert informasjon på sidene 2 - 5!

 Alternativt kan du skanne QR-koden og likeledes få alle viktige henvisninger rundt temaet vekt!

 Modeller komfort 4,2 t på Fiat Ducato: Motor 180 hk inkl. 8G-automatgir som standard



| | I 450 RB-LE | | | |
|---|-------------------------|-------------------------|-----------------------|-------------------------|
| | lightweight 3,5 t | | comfort 4,2 t | |
| | Fiat Ducato | Mercedes-Benz Sprinter | Fiat Ducato | Mercedes-Benz Sprinter |
| Standard chassis | Flat ramme 35 light | AL-KO lav ramme 315 CDI | Flat ramme 40 heavy | AL-KO lav ramme 415 CDI |
| Standard motor | Diesel 2,2 l | Diesel 2,0 l | Diesel 2,2 l | Diesel 2,0 l |
| Effekt (kW / hk) | 103 / 140 | 110 / 150 | 132 / 180 | 110 / 150 |
| Girkasse | 6-girs manuell girkasse | 6-girs manuell girkasse | 8-girs automatkasse | 6-girs manuell girkasse |
| Lengde / bredde / høyde (mm) ^{16) 17) 18)} | 7 050 / 2 270 / 2 970 | 7 180 / 2 270 / 2 950 | 7 050 / 2 270 / 2 970 | 7 180 / 2 270 / 2 950 |
| Akselavstand (mm) | 3 800 | 3 900 | 3 800 | 3 900 |
| Høyde i dobbeltgulv / oppbevaringsrom (mm) | 170 / 390 | 220 / 460 | 170 / 390 | 220 / 460 |
| Ståhøyde i bodel (mm) | 1 980 | 1 980 | 1 980 | 1 980 |
| Hekkgarasje innvendig høyde (mm) | 1 200 | 1 200 | 1 200 | 1 200 |
| Dørbredde/-høyde hekkgarasje passasjerside (mm) | 1 050 x 1 140 | 1 050 x 1 140 | 1 050 x 1 140 | 1 050 x 1 140 |
| Dørbredde/-høyde hekkgarasje førerside (mm) | 1 050 x 1 140 | 1 050 x 1 140 | 1 050 x 1 140 | 1 050 x 1 140 |
| Tekn. tillatt totalvekt (kg) ²³⁾ | 3 500 | 3 500 | 4 250 | 4 200 / 4 500* |
| Vekt i kjøpreklar stand (kg) ⁷⁾ | 2 993 (2 843 - 3 143) | 3 007 (2 857 - 3 157) | 3 063 (2 910 - 3 216) | 3 057 (2 904 - 3 210) |
| Vekt bestemt av produsenten for tilleggsutstyr som standard (kg) ¹⁴⁾ | 137 | 122 | 817 | 771 |
| Tilhengervekt maks. (kg) ²⁷⁾ | 2 000 | 2 000 | 1 800 | 2 000 |
| Maksimalt antall sitteplasser under kjøring med 3-punkts belte / 2-punkts belte* ²²⁾ | 4 | 4 | 4 | 4 |
| Soveplasser standard / tilvalg | 4 / 5 | 4 / 5 | 4 / 5 | 4 / 5 |
| Mål bakre seng (mm) | 1 900 / 2 000 x 850 | 1 900 / 2 000 x 850 | 1 900 / 2 000 x 850 | 1 900 / 2 000 x 850 |
| Mål senkeseng (mm) | 1 950 x 1 600 | 1 950 x 1 600 | 1 950 x 1 600 | 1 950 x 1 600 |
| Mål ombygging seng sittegruppe* (mm) | 2 030 x 1 105 / 650 | 2 030 x 1 105 / 650 | 2 030 x 1 105 / 650 | 2 030 x 1 105 / 650 |
| Kjøleskap volum / derav fryseskap (l) | 133 / 12 | 133 / 12 | 133 / 12 | 133 / 12 |
| Varmesystem | Truma Combi 6 E | Truma Combi 6 E | Truma Combi 6 E | Truma Combi 6 E |
| Volum ferskvannstank (l) ²¹⁾ | 125 | 150 | 125 | 150 |
| Spillvannstankvolum (l) | 90 | 140 | 90 | 140 |
| Stikkontakter 230 V / 12 V / USB | 3 / 1 / 1 | 3 / 1 / 1 | 3 / 1 / 1 | 3 / 1 / 1 |
| Batterikapasitet (Ah) | 80 | 80 | 80 | 80 |
| Artikkelnr. | 170238 | 170450 | 170235 | 170455 |

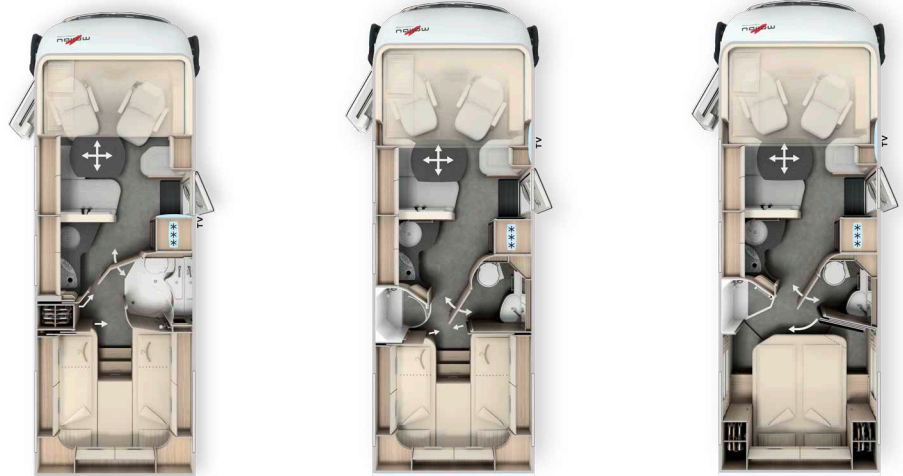
* i forbindelse med ekstrautstyr

¹⁷⁾ Kjøretøyets totalbredde tilsvarer målet målt fra yttervegg til yttervegg (hjulskasser på siden ca. +70 mm)

 Vennligst les oppmerksomt gjennom de rettslige henvisningene til vektrelatert informasjon på sidene 2 - 5!

 Alternativt kan du skanne QR-koden og likeledes få alle viktige henvisninger rundt temaet vekt!

 Modeller komfort 4,2 t på Fiat Ducato: Motor 180 hk inkl. 8G-automatgir som standard



| | I 460 KB-LE komfort 4,2 t | | I 490 RB-LE komfort 4,2 t | | I 500 RB-QB komfort 4,2 t |
|---|------------------------------|------------------------|------------------------------|------------------------|------------------------------|
| | Fiat Ducato | Fiat Ducato | Mercedes-Benz Sprinter | Fiat Ducato | |
| Standard chassis | Flat ramme 40 heavy | Flat ramme 40 heavy | AL-KO lav ramme 415 CDI | Flat ramme 40 heavy | |
| Standard motor | Diesel 2,2 l | Diesel 2,2 l | Diesel 2,0 l | Diesel 2,2 l | |
| Effekt (kW / hk) | 132 / 180 | 132 / 180 | 110 / 150 | 132 / 180 | |
| Girkasse | 8-girs automatkasse | 8-girs automatkasse | 6-girs manuell girkasse | 8-girs automatkasse | |
| Lengde / bredde / høyde (mm) ^{16) 17) 18)} | 7 250 / 2 270 / 2 970 | 7 395 / 2 270 / 2 970 | 7 520 / 2 270 / 2 950 | 7 480 / 2 270 / 2 970 | |
| Akselavstand (mm) | 4 035 | 4 035 | 4 243 | 4 035 | |
| Høyde i dobbeltgulv / oppbevaringsrom (mm) | 170 / 390 | 170 / 390 | 220 / 460 | 170 / 390 | |
| Ståhøyde i bodel (mm) | 1 980 | 1 980 | 1 980 | 1 980 | |
| Hekkgarasje innvendig høyde (mm) | 1 200 | 1 200 | 1 200 | 1 120 / 1 240** | |
| Dørbredde/-høyde hekkgarasje passasjerside (mm) | 1 050 x 1 140 | 1 050 x 1 140 | 1 050 x 1 140 | 1 050 x 1 100 | |
| Dørbredde/-høyde hekkgarasje førerside (mm) | 1 050 x 1 140 | 1 050 x 1 140 | 1 050 x 1 140 | 1 050 x 1 100 | |
| Tekn. tillatt totalvekt (kg) ²³⁾ | 4 250 | 4 250 | 4 200 / 4 500* | 4 250 | |
| Vekt i kjøreklar stand (kg) ⁷⁾ | 3 213 (3 052 - 3 374) | 3 263 (3 100 - 3 426) | 3 267 (3 104 - 3 430) | 3 263 (3 100 - 3 426) | |
| Vekt bestemt av produsenten for tilleggsutstyr som standard (kg) ¹⁴⁾ | 663 | 611 | 555 | 610 | |
| Tilhengervekt maks. (kg) ²⁷⁾ | 1 800 | 1 800 | 2 000 | 1 800 | |
| Maksimalt antall sitteplasser under kjøring med 3-punkts belte / 2-punkts belte* ²²⁾ | 4 / 5 | 4 / 5 | 4 / 5 | 4 / 5 | |
| Soveplasser standard / tilvalg | 4 / 5 | 4 / 5 | 4 / 5 | 4 / 5 | |
| Mål bakre seng (mm) | 2 000 / 1 900 x 850 | 2 040 / 1 950 x 850 | 2 040 / 1 950 x 850 | 1 950 x 1 450 | |
| Mål senkeseng (mm) | 1 950 x 1 600 | 1 950 x 1 600 | 1 950 x 1 600 | 1 950 x 1 600 | |
| Mål ombygging seng sittegruppe* (mm) | 2 030 x 1 105 / 650 | 1 920 x 1 125 / 650 | 1 920 x 1 125 / 650 | 1 920 x 1 125 / 650 | |
| Kjøleskap volum / derav fryseskap (l) | 133 / 12 | 153 / 29 | 153 / 29 | 153 / 29 | |
| Varmesystem | Truma Combi 6 E | Truma Combi 6 E | Truma Combi 6 E | Truma Combi 6 E | |
| Volum ferskvannstank (l) ²¹⁾ | 125 | 125 | 150 | 125 | |
| Spillvannstankvolum (l) | 90 | 90 | 140 | 90 | |
| Stikkontakter 230 V / 12 V / USB | 3 / 1 / 1 | 3 / 1 / 1 | 3 / 1 / 1 | 3 / 1 / 1 | |
| Batterikapasitet (Ah) | 80 | 80 | 80 | 80 | |
| Artikkelnr. | 170220 | 170260 | 170460 | 170270 | |

* i forbindelse med ekstrautstyr

** Tilvalg pedelec-scootergarasje

¹⁷⁾ Kjøretøyets totalbredde tilsvarer målet målt fra yttervegg til yttervegg (hjulasser på siden ca. +70 mm)

| Art.-nr. | Vekt | 216212 | 216227 | 216217 | 216226 |
|---|-----------|-------------------|-----------------|-----------------|-----------------|
| | | lightweight 3,5 t | | comfort 4,2 t | |
| | | Fiat | Mercedes | Fiat | Mercedes |
| Scandicpakke helintegret | kg | | | | |
| Malibu navkapsler | | ✓ | - | ✓ | - |
| Navkapsler | | - | ✓ | - | ✓ |
| Halvautomatisk klimaanlegg Tempmatic | | - | ✓ | - | ✓ |
| Tempomat | | ✓ | ✓ | ✓ | ✓ |
| Radiatorgrill i høyglans svart | | ✓ | ✓ | ✓ | ✓ |
| Forberedelse (kabelsett) for sentrallås bodelsdør | | - | ✓ | - | ✓ |
| Ladebooster ²⁵⁾ | | ✓ | ✓ | ✓ | ✓ |
| Elektrisk parkeringsbrems | | - | ✓ | - | ✓ |
| Foraksel med forhøyet bærelast | | - | ✓ | - | ✓ |
| Skintrukket ratt med tilvalg multifunksjonsknapper (for manuell girkasse inkl. skintrukket girkule) | | - | ✓ | - | ✓ |
| Kombiinstrument med fargeskjerm | | - | ✓ | - | ✓ |
| Regnsensor | | - | ✓ | - | ✓ |
| Drivstofftank 92 liter | | - | - | - | ✓ |
| Drivstofftank 90 liter | | - | - | ✓ | - |
| Komfortseter i førerhus, helnings- og høydejusterbare (foran / bak) | | - | - | ✓ | ✓ |
| Førersete som er helnings- og høydejusterbart, passasjersele med helningsjustering | | ✓ | ✓ | - | - |
| Ratt med justerbar høyde og helning | | - | ✓ | - | ✓ |
| Radioforberedelse med takantenne med DAB+, høyttalere (4x), DVB-T2-mottak ³⁸⁾ | | ✓ | ✓ | ✓ | ✓ |
| Pioneer Radio / Moniceiver 6,8" inkl. DAB+ ¹²⁾ | | ✓ | - | ✓ | - |
| MBUX 10,2" multimedia inkl. navigasjon og DAB+ ⁵⁷⁾ | | - | ✓ | - | ✓ |
| Trafikkskiltgjenkjenning | | - | ✓ | - | ✓ |
| Malibu baklys med LED-belysning | | ✓ | ✓ | ✓ | ✓ |
| Stor garasjedør på førersiden | | ✓ | ✓ | ✓ | ✓ |
| XL-bodelsdør «premium two 2.0» (bredde 63 cm) med dobbeltlås, vindusrullegardin og myggnett | | ✓ | ✓ | ✓ | ✓ |
| Foldbar, lystett plisségardin med vertikal betjening og foldeplissé for sidevinduer | | ✓ | ✓ | ✓ | ✓ |
| Takluke Midi-Heki over L-sittegruppe | | ✓ | ✓ | ✓ | ✓ |
| Indirekte ambientebelysning bodel og kjøkken i LED-teknologi | | ✓ | ✓ | ✓ | ✓ |
| Digitalt betjeningspanel Truma CP Plus | | ✓ | ✓ | ✓ | ✓ |
| Litium-ionbatteri på 90 Ah inkludert batterivakt i stedet for 80 Ah gelbatteri ⁵⁴⁾ | | ✓ | ✓ | - | - |
| SOG-toalettventilasjon ⁵³⁾ | | ✓ | ✓ | ✓ | ✓ |
| Spillvann slangesett for komfortabel tømning | | - | - | ✓ | ✓ |
| USB-stikkontakt i overskap over bakre seng | | ✓ | ✓ | ✓ | ✓ |
| Forberedelse for ryggekamera | | - | - | ✓ | ✓ |
| Forberedelse for solcelleanlegg | | - | - | ✓ | ✓ |
| Forberedelse for satellittanlegg | | - | - | ✓ | ✓ |
| Forberedelse for TV ⁵²⁾ | | - | - | ✓ | ✓ |
| Pakkepris | | Standard | Standard | Standard | Standard |
| Pakkevekt i kg | | 17,5 | 40 | 67,5 | 91,5 |
| PRISTILLEGG Pioneer Mediacenter 9" inkl. navigasjon, bobil-ruteforslag, DAB+ | 1 | ✓ | - | ✓ | - |
| PRISTILLEGG Multimediasystem Fiat 10,1" inkl. navigasjon, bobil-ruteforslag og DAB+* | 1 | ✓ | - | ✓ | - |

* bare i kombinasjon med chassis-plus-pakke Fiat

| Art.-nr. | | 212989 | 212985 | 212988 | 212984 |
|---|------|-------------------|-----------------|-----------------|-----------------|
| Scandipakke halvintegreerte | Vekt | lightweight 3,5 t | | comfort 4,2 t | |
| | | Fiat | Mercedes | Fiat | Mercedes |
| | kg | | | | |
| Malibu navkapsler | | ✓ | - | ✓ | - |
| Navkapsler | | - | ✓ | - | ✓ |
| Skid-plate, svart | | ✓ | - | ✓ | - |
| Tåkelys med svinglys | | ✓ | - | ✓ | - |
| Frontlys ramme i svart | | ✓ | - | ✓ | - |
| Halvautomatisk klimaanlegg Tempmatic | | - | ✓ | - | ✓ |
| Tempomat | | ✓ | ✓ | ✓ | ✓ |
| Sentrallås førerdør, utvendige ryggespeil med elektrisk innstilling og oppvarming, elektrisk vindusheis | | ✓ | ✓ | ✓ | ✓ |
| Forberedelse (kabelsett) for sentrallås bodelsdør | | - | ✓ | - | ✓ |
| Ladebooster ²⁵⁾ | | ✓ | ✓ | ✓ | ✓ |
| Elektrisk parkeringsbrems | | - | ✓ | - | ✓ |
| Foraksel med forhøyet bærelast | | - | ✓ | - | ✓ |
| Skintrukket ratt med tilvalg multifunksjonsknapper (for manuell girkasse inkl. skintrukket girkule) | | - | ✓ | - | ✓ |
| Ratt med justerbar høyde og helning | | - | ✓ | - | ✓ |
| Kombiinstrument med fargeskjerm | | - | ✓ | - | ✓ |
| Regnsensor | | - | ✓ | - | ✓ |
| Drivstofftank 92 liter | | - | - | - | ✓ |
| Drivstofftank 90 liter | | - | - | ✓ | - |
| Varmeisolerende glass i frontruten | | - | ✓ | - | ✓ |
| Komfortseter i førerhus, helnings- og høydejusterbare (foran / bak) | | ✓ | ✓ | ✓ | ✓ |
| Radioforberedelse med takantenne med DAB+, høyttalere (4x), DVB-T2-mottak ³⁸⁾ | | ✓ | ✓ | ✓ | ✓ |
| Pioneer Radio / Moniceiver 6,8" inkl. DAB+ ¹²⁾ | | ✓ | - | ✓ | - |
| MBUX 10,2" multimedia inkl. navigasjon og DAB+ ⁵⁷⁾ | | - | ✓ | - | ✓ |
| Trafikkskiltgjenkjenning | | - | ✓ | - | ✓ |
| Malibu baklys med LED-belysning | | ✓ | ✓ | ✓ | ✓ |
| Stor garasjedør på førersiden | | ✓ | ✓ | ✓ | ✓ |
| XL-bodelsdør «premium two 2.0» (bredde 63 cm) med dobbeltlås, vindusrullegardin og myggnett | | ✓ | ✓ | ✓ | ✓ |
| Mørklegging av førerhus: Plissé på sidevinduer og frontrute ⁹⁾ | | ✓ | ✓ | ✓ | ✓ |
| Takluke Midi-Heki over L-sittegruppe | | ✓ | ✓ | ✓ | ✓ |
| Indirekte ambientebelysning bodel og kjøkken i LED-teknologi | | ✓ | ✓ | ✓ | ✓ |
| Digitalt betjeningspanel Truma CP Plus | | ✓ | ✓ | ✓ | ✓ |
| Litium-ionbatteri på 90 Ah inkludert batterivakt i stedet for 80 Ah gelbatteri ⁵⁴⁾ | | ✓ | ✓ | - | - |
| SOG-toalettventilasjon ⁵³⁾ | | ✓ | ✓ | ✓ | ✓ |
| Spillvann slangesett for komfortabel tømning | | - | - | ✓ | ✓ |
| USB-stikkontakt i overskap over bakre seng | | ✓ | ✓ | ✓ | ✓ |
| Forberedelse for ryggekamera | | - | - | ✓ | ✓ |
| Forberedelse for solcelleanlegg | | - | - | ✓ | ✓ |
| Forberedelse for satellittanlegg | | - | - | ✓ | ✓ |
| Forberedelse for TV ⁵²⁾ | | - | - | ✓ | ✓ |
| Pakkepris | | Standard | Standard | Standard | Standard |
| Pakkevekt i kg | | 24,5 | 47 | 68,5 | 92,5 |
| PRISTILLEGG Pioneer Mediacycenter 9" inkl. navigasjon, bobil-ruteforslag, DAB+ | 1 | ✓ | - | ✓ | - |
| PRISTILLEGG Multimediasystem Fiat 10,1" inkl. navigasjon, bobil-ruteforslag og DAB+* | 1 | ✓ | - | ✓ | - |

* endast tillsammans med chassi-plus-paket Fiat

| Art.-nr. | 216290 | 216300 | 216280 |
|--|--|--|--|
| Chassis-plus-pakke Fiat | T / I lightweight 3,5 t (med unntak av I 441 KB-LE) | I comfort 4,2 t / I 441 KB-LE lightweight 3,5 t | T comfort 4,2 t T / I lightweight 3,5 t |
| 8-girs automatkasse | - | - | ✓ |
| Ratt og girkule i skinn | ✓ | ✓ | ✓ |
| Dashbord-utførelse: Luftegitter i krom | ✓ | ✓ | ✓ |
| 16-tommers aluminiumsfelger Fiat for f35 light chassis | ✓ | - | - |
| 16-tommers aluminiumsfelger Fiat for f40 heavy chassis / f35 i forbindelse med 8G-automatgir | - | ✓ | ✓ |
| Multifunksjonsratt (fjernkontroll med kontrollknapper) ³⁹⁾ | ✓ | ✓ | ✓ |
| Klimaautomatikk førerhus ¹⁾ | ✓ | ✓ | ✓ |
| Induktiv ladeskål til mobiltelefon | ✓ | ✓ | ✓ |
| Digitalt kombinasjonsinstrument med fargeskjerm i dashbord | ✓ | ✓ | ✓ |
| Elektrisk parkeringsbrems | ✓ | ✓ | ✓ |
| Pakkevekt i kg | 14,5 | -16 | 44 / 4** |

** for T comfort 4.2 t

| Art.-nr. | 216270 | |
|--|--------------|---|
| Chassis-plus-pakke Mercedes-Benz | Vekt | |
| | 13 kg | |
| Automatgir 9G-TRONIC inkl. hold-funksjon | | ✓ |
| Motorvariant 170 hk / 125 kW, Euro VI E | | ✓ |
| 16" aluminiumsfelger (svarte) med helårsdekk | | ✓ |
| Helautomatisk klimaanlegg THERMOTRONIC | | ✓ |

| Art.-nr. | 216503 | |
|---|-------------|---|
| Forberedelsessett (kun for lightweight 3,5 t)* | Vekt | |
| | 5 kg | |
| Forberedelse for ryggekamera | | ✓ |
| Forberedelse for solcelleanlegg | | ✓ |
| Forberedelse for satellittanlegg | | ✓ |
| Forberedelse for TV ⁵²⁾ | | ✓ |

* Allerede inkludert i komfortpakken hos modellene comfort 4,2 t

Art.-nr.

216311

| Førerassistentpakke Fiat halvintegret (kamera- og radarbasert)* 9) | Vekt | |
|---|---------------|---|
| | 0,5 kg | |
| Aktiv nødbremsassistent med deteksjon av fotgjengere og syklist | | ✓ |
| Aktiv filholder assistent | | ✓ |
| Regn- og lyssensor | | ✓ |
| Trafikkskiltgjenkjenning | | ✓ |
| Fjernlysassistent | | ✓ |
| Adaptiv cruisekontroll | | ✓ |
| Intelligent hastighetsassistent | | ✓ |
| Oppmerksomhetsassistent | | ✓ |
| Dekktrykksensorer | | ✓ |

* Førerassistentpakke bare med chassis-plus-pakke Fiat og multimediasystem Fiat 10,1"

Art.-nr.

212325

212321

| Førerassistentpakke Mercedes T / I* | Vekt | T | I |
|--|-------------|----------|----------|
| | 0 kg | | |
| Aktiv avstandsassistent DISTRONIC | | ✓ | ✓ |
| Dekktrykkovervåkingssystem | | ✓ | ✓ |
| Aktiv filholder assistent | | ✓ | ✓ |
| Fjernlysassistent | | ✓ | - |

* bare i kombinasjon med chassis-plus-pakke. Aktiv bremsassistent og aktiv oppmerksomhetsassistent er allerede inkludert som standardutstyr

Art.-nr.

213133

213153

213134

213154

| Mediapakke helintegret | Vekt | 441 KB-LE 430 KB-LE | 450 RB-LE | 460 KB-LE | 490 RB-LE 500 RB-QB |
|--|-------------|--------------------------------|------------------|------------------|--------------------------------|
| | kg | | | | |
| Ryggekamerasystem med enkeltlinse med 7" fargemonitor på siden i dashbordet ²⁴⁾ | | ✓ | ✓ | ✓ | ✓ |
| TV veggfeste 24" i entréen ¹³⁾ | | - | - | ✓ | - |
| TV-uttrekksystem 32" i sidebenk ¹³⁾ | | - | - | - | ✓ |
| TV-uttrekksystem 24" for TV-skap sittegruppe ¹³⁾ | | ✓ | - | - | - |
| TV-veggfeste 32", kan vris 180° i entréen ¹³⁾ | | - | ✓ | - | - |
| Smart-LED-TV 24" ⁵⁾ | | ✓ | - | ✓ | |
| Smart-LED-TV 32" ⁵⁾ | | - | ✓ | - | ✓ |
| Pakkevekt i kg | | 16 | 13 | 7,5 | 10,5 |
| PRISTILLEGG 430 KB-LE: Design-TV-skap inkl. smart-LED-TV 32" i stedet for 24" ^{5) 20)} | 5,5 | ✓ | - | - | - |
| PRISTILLEGG Satellittanlegg Teleco Flatsat Classic 85 med Ci-spor ¹¹⁾ | 15 | ✓ | ✓ | ✓ | ✓ |
| PRISTILLEGG Satellittanlegg Teleco Flatsat Easy Skew Smart 90 og Twin LNB for to TV-er ¹¹⁾ | 16,5 | ✓ | ✓ | ✓ | ✓ |

| Art.-nr. | | 213143 | 213145 | 213144 | 213146 |
|--|------|-----------|-----------|------------|------------------------|
| Mediapakke halvintegret | Vekt | 430 KB-LE | 450 RB-LE | 460 KB-LE | 490 RB-LE 500 RB-QB |
| | kg | | | | |
| Ryggekamerasystem med enkeltlinse | | ✓ | ✓ | ✓ | ✓ |
| TV veggfeste 24" i entréen ¹³⁾ | | - | - | ✓ | - |
| TV-uttrekksystem 24" i sidebenk ¹³⁾ | | - | - | - | ✓ |
| TV-uttrekksystem 24" for TV-skap sittegruppe ¹³⁾ | | ✓ | - | - | - |
| TV-veggfeste 32", kan vris 180° i entréen ¹³⁾ | | - | ✓ | - | - |
| Smart-LED-TV 24" ⁵⁾ | | ✓ | - | ✓ | ✓ |
| Smart-LED-TV 32" ⁵⁾ | | - | ✓ | - | - |
| Pakkevekt i kg | | 16 | 13 | 7,5 | 12 |
| PRISTILLEGG 430 KB-LE: Design-TV-skap inkl. smart-LED-TV 32" i stedet for 24" ^{5) 20)} | 5 | ✓ | - | - | - |
| PRISTILLEGG Satellittanlegg Teleco Flatsat Classic 85 med Ci-spor ¹¹⁾ | 15 | ✓ | ✓ | ✓ | ✓ |
| PRISTILLEGG Satellittanlegg Teleco Flatsat Easy Skew Smart 90 og Twin LNB for to TV-er ¹¹⁾ | 16,5 | ✓ | ✓ | ✓ | ✓ |

| Art.-nr. | | 210735 |
|--|-------|--------|
| Kjøkken-/kaffepakke ⁵⁸⁾ | Vekt | |
| | 11 kg | |
| Spenningsomformer 12 V til 230 V, 1800 watt, nettprioritetskobling | | ✓ |
| Kaffekapselmaskin med tilkoblingssett inkl. uttrekksystem | | ✓ |

| Art.-nr. | | 810632 |
|--|------|--------|
| Bokomfortpakke (441 KB-LE, 430 KB-LE, 450 RB-LE) Standard ved komfort 4,2 t | Vekt | |
| | 6 kg | NOK |
| Lettvekt-innstegstrapp som kan trekkes ut, inkludert utvidelse av liggeflaten | | ✓ |
| Multifunksjonelt deksel over oppvaskkum for ytterligere veggopptak til utvidet kjøkkenbenk | | ✓ |
| Hylle-innleggsgulv under de langsgående enkeltseiene | | ✓ |

| Artikkel-nr. | | kg | T 430 KB-LE lightweight 3,5 t | T 430 KB-LE comfort 4,2 t | T 450 RB-LE lightweight 3,5 t | T 450 RB-LE comfort 4,2 t | T 460 KB-LE comfort 4,2 t | T 490 RB-LE comfort 4,2 t | T 500 RB-QB comfort 4,2 t |
|---------------------------------------|---|-------|-------------------------------|---------------------------|-------------------------------|---------------------------|---------------------------|---------------------------|---------------------------|
| | | | | | | | | | |
| Chassis Fiat Ducato | | | | | | | | | |
| 310050 | Motor 140 hk / 103 kW, Euro 6e , f35 light, man. girkasse | - | X | - | X | - | - | - | - |
| 310051 | Motor 140 hk / 103 kW, Euro 6e, f35 light, 8G-automatgir ²⁶⁾ ³⁷⁾ * | - | ○ | - | ○ | - | - | - | - |
| 310055 | Motor 180 hk / 132 kW, Euro 6e, f35 light, 8G-automatgir ²⁶⁾ ³⁷⁾ * | - | ○ | - | ○ | - | - | - | - |
| 310067 | Motor 140 hk / 103 kW, Euro VIe, f40 heavy, man. girkasse ²⁶⁾ ³⁷⁾ | - | - | X | - | X | X | X | X |
| 310068 | Motor 140 hk / 103 kW, Euro VIe, f40 heavy, 8G-automatgir ²⁶⁾ ³⁷⁾ * | - | - | ○ | - | ○ | ○ | ○ | ○ |
| 310071 | Motor 180 hk / 132 kW, Euro VIe, f40 heavy, 8G-automatgir ²⁶⁾ ³⁷⁾ * | - | - | - | - | - | ○ | ○ | ○ |
| 210338 | Multimediasystem Fiat 10,1" inkl. navigasjon, bil-ruteforslag og DAB+ ⁴⁷⁾ * | 1 | ○ | ○ | ○ | ○ | ○ | ○ | ○ |
| 331615 | Fiat full-LED-hovedlys | - | ○ | ○ | ○ | ○ | ○ | ○ | ○ |
| 310605 | Drivstofftank 90 l | 23 | ○ | ● | ○ | ● | ● | ● | ● |
| 410281 | Førerhusets utvendige farge i svart metallic | - | ○ | ○ | ○ | ○ | ○ | ○ | ○ |
| Chassis Mercedes-Benz Sprinter | | | | | | | | | |
| 310467 | Vektøkning fra 4 200 kg til 4 500 kg | - | - | - | - | ○ | - | ○ | - |
| 331612 | LED-High-Performance-frontlykter | 2 | - | - | ○ | ○ | - | ○ | - |
| 331613 | Tåkelys med svinglys | - | - | - | ○ | ○ | - | ○ | - |
| 310611 | Drivstofftankens volum 92 l | 24,5 | - | - | ○ | ● | - | ● | - |
| 410282 | Førerhusets utvendige farge i metallic: obsidiansvart | - | - | - | ○ | ○ | - | ○ | - |
| Flere chassistolvalg | | | | | | | | | |
| 311400 | Avtakbart tilhengerfeste (Mercedes-Benz) | 38 | - | - | ○ | ○ | - | ○ | - |
| 311410 | Tilhengerfeste (Fiat Ducato) ⁴⁶⁾ | 62 | ○ | ○ | ○ | ○ | ○ | ○ | ○ |
| 311300 | Justerbare støttebein bak for stabilisering ved parkering | 10 | ○ | ○ | ○ | ○ | ○ | ○ | ○ |
| Påbygg utvendig | | | | | | | | | |
| 410760T | Takvindu «skyview» med designhimling over førerhuset ³⁵⁾ | 18 | ○ | ○ | ○ | ○ | ○ | ○ | ○ |
| 410122 | Sentrallås for XL-bodelsdør «premium two» | 0,5 | ○ | ○ | ○ | ○ | ○ | ○ | ○ |
| 410500 | Takmarkise i kassett av aluminium, grått stoff, lengde: 3,5 m | 35 | ○ | - | ○ | - | - | - | - |
| 410521 | Takmarkise i kassett av aluminium, grått stoff, lengde: 4,0 m | 39 | ○ | ○ | ○ | ○ | ○ | - | - |
| 410561 | Takmarkise i kassett av aluminium, grått stoff, lengde: 4,5 m | 42 | - | - | - | - | - | ○ | ○ |
| 410780 | Takluke Mini-Heki over kjøkkenseksjonen ¹⁰⁾ | 3 | ○ | ○ | ○ | ○ | ○ | ○ | ○ |
| 410850 | Takventil over kjøkkenseksjonen ¹⁰⁾ | 2,5 | ○ | ○ | ○ | ○ | ○ | ○ | ○ |
| 410113 | Patentert pedelec- og scooter garasje, lastehøyde inntil 124 cm ¹⁵⁾ ⁴⁶⁾ | 10 | - | - | - | - | - | - | ○ |
| 410925 | Innskyvnings- og transportsystem for to pedelecer / elsykler ³⁴⁾ | 28,5 | - | - | - | - | - | - | ○ |
| 410270 | Lasterom i dobbeltgulv inkl. nedsenking med utvendig tilgang bak bodelsdøren | 8,5 | ○ | X | ○ | X | X | X | X |
| Elektrisk system | | | | | | | | | |
| 510255 | Kontaktpakke med tilleggs-stikkontakter (3 x 230 V, 2 x USB) ³⁰⁾ | 2,5 | ○ | ○ | ○ | ○ | ○ | ○ | ○ |
| 510020 | Ekstra bodelsbatteri gel 80 Ah i eksisterende batterisentral | 26 | - | ○ | - | ○ | ○ | ○ | ○ |
| 510056 | Litium-ionbatteri på 90 Ah inkludert batterivakt i stedet for 80 Ah gelbatteri ⁵⁴⁾ | -14,5 | ● | ○ | ● | ○ | ○ | ○ | ○ |
| 510053 | 150 Ah litium-ionbatteri inkludert batterivakt og separat berøringsskjerm ⁴⁾ | -9,5 | - | ○ | - | ○ | ○ | ○ | ○ |
| 510057 | Litium-ionbatteri på 150 Ah inkludert batterivakt og separat berøringsskjerm (i stedet for 90 Ah litium-ionbatteri) ⁴⁾ | 5 | ○ | - | ○ | - | - | - | - |
| 510180 | Spenningsomformer 12 V til 230 V, 1800 W med nettprioritetskobling ⁵⁸⁾ | 8 | ● | ● | ● | ● | ● | ● | ● |

* bare i kombinasjon med chassis-plus-pakke Fiat

| Artikkel-nr. | | kg | T 430 KB-LE lightweight 3,5 t | T 430 KB-LE comfort 4,2 t | T 450 RB-LE lightweight 3,5 t | T 450 RB-LE comfort 4,2 t | T 460 KB-LE comfort 4,2 t | T 490 RB-LE comfort 4,2 t | T 500 RB-QB comfort 4,2 t |
|--------------------------------------|---|------|-------------------------------|---------------------------|-------------------------------|---------------------------|---------------------------|---------------------------|---------------------------|
| Oppvarming | | | | | | | | | |
| 510213 | Malibu-Connect iNet-X inkl. fargedisplay med «Touch»-funksjon, Bluetooth og appstyring | - | ○ | ○ | ○ | ○ | ○ | ○ | ○ |
| 650040 | Truma Combi 6E (ekstra elektrisk oppvarming 2 x 900 watt / 230 V) ³⁾ | 1 | ○ | ○ | ○ | ○ | ○ | ○ | ○ |
| 650230 | ALDE vannbåren sentralvarme, drives med strøm 230 V eller gassdrift, med booster i førerhus ^{3) 29)} | 56 | - | - | - | - | ○ | ○ | ○ |
| 650240 | ALDE varmeveksler (utnytter motorvarmen) ³¹⁾ | 9,5 | - | - | - | - | ○ | ○ | ○ |
| Gass vann diverse | | | | | | | | | |
| 610045 | Komfort-uttrekkssystem for gassflasker (bare sammen med Truma DuoControl CS) | 6 | ○ | ○ | - | - | - | - | - |
| 610020 | Truma DuoControl CS ³³⁾ | 3 | ○ | ○ | ○ | ○ | ○ | ○ | ○ |
| 610021 | Gassfilter for Truma DuoControl CS (anbefales, bare sammen med Truma DuoControl CS) ⁴³⁾ | 0,5 | ○ | ○ | ○ | ○ | ○ | ○ | ○ |
| 610140 | Utvendig dusj varm / kald i scootergarasje på passasjerside | 2,5 | ○ | ○ | ○ | ○ | ○ | ○ | ○ |
| Kjøkken utstyr | | | | | | | | | |
| 550081 | Tec-Tower kjøleskapskombinasjon 153 l med separat gassovn ⁴⁰⁾ | 16,5 | - | - | - | - | - | ○ | ○ |
| 550067 | Gassovn med grillfunksjon i underskap ²⁸⁾ | 8,5 | ○ | ○ | ○ | ○ | ○ | ○ | ○ |
| 550289 | Kaffekapselmaskin med tilkoblingssett inkl. uttrekkssystem | 2 | ● | ● | ● | ● | ● | ● | ● |
| Radio Multimedia TV SAT | | | | | | | | | |
| 710029 | Mediasenter Pioneer 9" inkl. navigasjon, bil-ruteforslag og DAB+, (Fiat Ducato) ²⁾ | 3 | ○ | ○ | ○ | ○ | ○ | ○ | ○ |
| 710200 | Ryggekamerasystem med enkeltlinse ²⁴⁾ | 0,5 | ● | ● | ● | ● | ● | ● | ● |
| 710500 | TV veggfeste 24" i entréen ¹³⁾ | 2,5 | - | - | - | - | ● | - | - |
| 710502 | TV-uttrekkssystem 24" i sidebenk ¹³⁾ | 7 | - | - | - | - | - | ● | ● |
| 710506 | TV-uttrekkssystem 24" for TV-skap sittegruppe ¹³⁾ | 11 | ● | ● | - | - | - | - | - |
| 710501 | TV-veggfeste 32", kan vris 180° i entréen ¹³⁾ | 4,5 | - | - | ● | ● | - | - | - |
| 710524 | Smart-LED-TV 24" ⁵⁾ | 4,5 | ● | ● | - | - | ● | ● | ● |
| 710526 | Smart-LED-TV 32" ⁵⁾ | 8 | - | - | ● | ● | - | - | - |
| 910460 | Ekstra TV-tilkobling i soverom inkl. tilkoblingssett ¹³⁾ | 1,5 | ○ | ○ | ○ | ○ | ○ | ○ | - |
| 710477 | Forberedelse for TV i soverom inkl. kabelsett og deksel ¹³⁾ | 1 | - | - | - | - | - | - | ○ |
| 710478 | Smart-LED-TV 24" inkl. TV-feste, kontaktbryter ^{5) 45)} | 5,5 | - | - | - | - | - | - | ○ |
| 750041 | Satellittanlegg Teleco Flatsat Classic 85 med Ci-spor ¹¹⁾ | 15 | ○ | ○ | ○ | ○ | ○ | ○ | ○ |
| 750046 | Satellittanlegg Teleco Flatsat Easy Skew Smart 90 og Twin LNB for to TV-er ¹¹⁾ | 16,5 | ○ | ○ | ○ | ○ | ○ | ○ | ○ |
| Interiør | | | | | | | | | |
| 810100 | Tekstilteppe for bodel | 7,5 | ○ | ○ | ○ | ○ | ○ | ○ | ○ |
| 810120 | Tekstilteppe for førerhusområde | 2 | ○ | ○ | ○ | ○ | ○ | ○ | ○ |
| 810461 | Sentral elektrisk betjent senkeseng over sittegruppen, inkl. takvindu i taketten ^{6) 29)} | 65 | - | - | ○ | ○ | ○ | ○ | ○ |
| 810580 | Sittegruppe som kan bygges om til soveromlighet ⁸⁾ | 7,5 | ○ | ○ | ○ | ○ | ○ | ○ | ○ |
| 810726 | Vannfast dusjrist i bodelsgulvdesign | 3,5 | ○ | ○ | - | - | ○ | - | - |
| 810610 | Massiv skyvedør i tre foran soverommet | 5,5 | - | - | ○ | X | X | X | - |
| 810750 | Malibu bord- og stolsett med Malibu-logo og bæreevesker ³²⁾ | 14 | ○ | ○ | ○ | ○ | ○ | ○ | ○ |
| Vektreduserende ekstraustyr | | | | | | | | | |
| 810900 | Åpne hyller i stedet for overskap rundt i bakre del (til vektreduksjon) | -14 | ○ | - | ○ | - | - | - | - |

| Artikkel-nr. | | kg | T 430 KB-LE lightweight 3,5 t | T 430 KB-LE comfort 4,2 t | T 450 RB-LE lightweight 3,5 t | T 450 RB-LE comfort 4,2 t | T 460 KB-LE comfort 4,2 t | T 490 RB-LE comfort 4,2 t | T 500 RB-QB comfort 4,2 t |
|--|--|-----|-------------------------------|---------------------------|-------------------------------|---------------------------|---------------------------|---------------------------|---------------------------|
| | | | | | | | | | |
| Innredningsstoffer interiørvalg | | | | | | | | | |
| 850304 | London 25 - stoffkombinasjon | - | X | X | X | X | X | X | X |
| 850324 | Santorin - Antara-stoffkombinasjon | - | X | X | X | X | X | X | X |
| 850334 | Lissabon 25 - Antara-stoffkombinasjon | - | X | X | X | X | X | X | X |
| 850620 | Cambridge 25 - Antara-stoffkombinasjon | - | X | X | X | X | X | X | X |
| 850314 | Paris - stoffkombinasjon med dekorsøm | - | ○ | ○ | ○ | ○ | ○ | ○ | ○ |
| 850640 | Davos - tekstilskinn-stoffkombinasjon | 1 | ○ | ○ | ○ | ○ | ○ | ○ | ○ |
| 850404 | Ancona 25 - tekstilskinn-stoffkombinasjon | 1 | ○ | ○ | ○ | ○ | ○ | ○ | ○ |
| 850364 | Delskinn elfenben - skinn-stoffkombinasjon | 2 | ○ | ○ | ○ | ○ | ○ | ○ | ○ |
| 850374 | Delskinn Marone 25 - skinn-stoffkombinasjon | 2 | ○ | ○ | ○ | ○ | ○ | ○ | ○ |
| 850690 | Skinn elfenben | 3 | ○ | ○ | ○ | ○ | ○ | ○ | ○ |
| 850740 | Skinn macchiato | 3 | ○ | ○ | ○ | ○ | ○ | ○ | ○ |
| 850502 | Sovemiljø og dekorsett: Dekorative puter, sengeteppe, lakensett ⁴¹⁾ | 3,5 | ○ | ○ | ○ | ○ | ○ | ○ | ○ |

| Artikkel-nr. | | kg | I 441 KB-LE lightweight 3,5 t | I 430 KB-LE lightweight 3,5 t | I 430 KB-LE comfort 4,2 t | I 450 RB-LE lightweight 3,5 t | I 450 RB-LE comfort 4,2 t | I 460 KB-LE comfort 4,2 t | I 490 RB-LE comfort 4,2 t | I 500 RB-QB comfort 4,2 t |
|---------------------------------------|---|-------|-------------------------------|-------------------------------|---------------------------|-------------------------------|---------------------------|---------------------------|---------------------------|---------------------------|
| | | | | | | | | | | |
| Chassis Fiat Ducato | | | | | | | | | | |
| 310050 | Motor 140 hk / 103 kW, Euro 6e , f35 light, man. girkasse | - | - | X | - | X | - | - | - | - |
| 310051 | Motor 140 hk / 103 kW, Euro 6e, f35 light, 8G-automatgir ^{26) 37) *} | - | X | O | - | O | - | - | - | - |
| 310055 | Motor 180 hk / 132 kW, Euro 6e, f35 light, 8G-automatgir ^{26) 37) *} | - | - | O | - | O | - | - | - | - |
| 310057 | Motor 180 hk / 132 kW, Euro 6e, f40 heavy, 8G-automatgir ^{36) 37) *} | - | - | - | X | - | X | X | X | X |
| 210338 | Multimediasystem Fiat 10,1" inkl. navigasjon, bil-ruteforslag og DAB+ ^{47) *} | 1 | O | O | O | O | O | O | O | O |
| 310605 | Drivstofftank 90 l | 23 | O | O | ● | O | ● | ● | ● | ● |
| Chassis Mercedes-Benz Sprinter | | | | | | | | | | |
| 310467 | Vektøkning fra 4 200 kg til 4 500 kg | - | - | - | - | - | O | - | O | - |
| 410011 | Innstegstrapp førerhusdør kan kjøres elektrisk inn og ut (anbefales) | 7 | - | - | - | O | O | - | O | - |
| 310611 | Drivstofftankens volum 92 l | 24,5 | - | - | - | O | ● | - | ● | - |
| Flere chassistolvalg | | | | | | | | | | |
| 330024 | Seter i førerhus som er hellings- og høydejusterbare (foran / bak) ⁵⁶⁾ | 6 | O | O | ● | O | ● | ● | ● | ● |
| 331610 | Hovedlyskaster i LED-teknologi | - | O | O | O | O | O | O | O | O |
| 331620 | Tåkelys | 1 | O | O | O | O | O | O | O | O |
| 311400 | Avtakbart tilhengerfeste (Mercedes-Benz Sprinter) | 38 | - | - | - | O | O | - | O | - |
| 311410 | Tilhengerfeste (Fiat Ducato) ⁴⁶⁾ | 62 | O | O | O | O | O | O | O | O |
| 311300 | Justerbare støttebein bak for stabilisering ved parkering | 10 | O | O | O | O | O | O | O | O |
| Påbygg utvendig | | | | | | | | | | |
| 410121 | Sentrallås for XL-bodelsdør «premium two» og førerhusdør | 0,5 | O | O | O | O | O | O | O | O |
| 410500 | Takmarkise i kassett av aluminium, grått stoff, lengde: 3,5 m | 35 | O | O | - | O | - | - | - | - |
| 410521 | Takmarkise i kassett av aluminium, grått stoff, lengde: 4,0 m | 39 | O | O | O | O | O | - | - | - |
| 410561 | Takmarkise i kassett av aluminium, grått stoff, lengde: 4,5 m | 42 | O | O | O | O | O | - | - | - |
| 410581 | Takmarkise i kassett av aluminium, grått stoff, lengde: 5,0 m | 60,5 | - | - | - | - | - | O | O | O |
| 410780 | Takluke Mini-Heki over kjøkkenseksjonen ¹⁰⁾ | 3 | O | O | O | O | O | O | O | O |
| 410785 | Takluke Mini-Heki i førerhuset / senkeseng | 3 | O | O | O | O | O | O | O | O |
| 410850 | Takventil over kjøkkenseksjonen ¹⁰⁾ | 2,5 | O | O | O | O | O | O | O | O |
| 410113 | Patentert pedelec- og scooterarasje, lastehøyde inntil 124 cm ^{15) 46)} | 10 | - | - | - | - | - | - | - | O |
| 410925 | Innskyvnings- og transportsystem for to pedelecer / elsykler ³⁴⁾ | 28,5 | - | - | - | - | - | - | - | O |
| 410270 | Lasterom i dobbeltgulv inkl. nedsenking med utvendig tilgang bak bodelsdøren | 8,5 | - | O | X | O | X | X | X | X |
| Elektrisk system | | | | | | | | | | |
| 510255 | Kontaktpakke med tilleggs-stikkontakter (3 x 230 V, 2 x USB) ³⁰⁾ | 2,5 | O | O | O | O | O | O | O | O |
| 510020 | Ekstra bodelsbatteri gel 80 Ah i eksisterende batterisentral | 26 | - | - | O | - | O | O | O | O |
| 510056 | Litium-ionbatteri på 90 Ah inkludert batterivakt i stedet for 80 Ah gelbatteri ⁵⁴⁾ | -14,5 | ● | ● | O | ● | O | O | O | O |
| 510053 | 150 Ah litium-ionbatteri inkludert batterivakt og separat berøringsskjerm ⁴⁾ | -9,5 | - | - | O | - | O | O | O | O |
| 510057 | Litium-ionbatteri på 150 Ah inkludert batterivakt og separat berøringsskjerm (i stedet for 90 Ah litium-ionbatteri) ⁴⁾ | 5 | O | O | - | O | - | - | - | - |
| 510180 | Spenningsomformer 12 V til 230 V, 1800 W med nettprioritetskobling ⁵⁸⁾ | 8 | ● | ● | ● | ● | ● | ● | ● | ● |

* bare i kombinasjon med chassis-plus-pakke Fiat

| Artikkel-nr. | | kg | I 441 KB-LE lightweight 3,5 t | I 430 KB-LE lightweight 3,5 t | I 430 KB-LE comfort 4,2 t | I 450 RB-LE lightweight 3,5 t | I 450 RB-LE comfort 4,2 t | I 460 KB-LE comfort 4,2 t | I 490 RB-LE comfort 4,2 t | I 500 RB-QB comfort 4,2 t |
|--------------------------------------|---|------|-------------------------------|-------------------------------|---------------------------|-------------------------------|---------------------------|---------------------------|---------------------------|---------------------------|
| Oppvarming | | | | | | | | | | |
| 510213 | Malibu-Connect iNet-X inkl. fargedisplay med «Touch»-funksjon, Bluetooth og appstyring | - | ○ | ○ | ○ | ○ | ○ | ○ | ○ | ○ |
| 650040 | Truma Combi 6E (ekstra elektrisk oppvarming 2 x 900 watt / 230 V) ³⁾ | 1 | X | X | X | X | X | X | X | X |
| 650230 | ALDE vannbåren sentralvarme, drives med strøm 230 V eller gassdrift, med booster i førerhus ^{3) 29)} | 56 | - | - | - | - | - | ○ | ○ | ○ |
| 650240 | ALDE varmeveksler (utnytter motorvarmen) ³¹⁾ | 9,5 | - | - | - | - | - | ○ | ○ | ○ |
| Gass vann diverse | | | | | | | | | | |
| 610045 | Komfort-uttrekkssystem for gassflasker (bare sammen med Truma DuoControl CS) | 6 | ○ | ○ | ○ | - | - | - | - | - |
| 610020 | Truma DuoControl CS ³³⁾ | 3 | ○ | ○ | ○ | ○ | ○ | ○ | ○ | ○ |
| 610021 | Gassfilter for Truma DuoControl CS (anbefales, bare sammen med Truma DuoControl CS) ⁴³⁾ | 0,5 | ○ | ○ | ○ | ○ | ○ | ○ | ○ | ○ |
| 610140 | Utvendig dusj varm / kald i scooterparasje på passasjerside | 2,5 | ○ | ○ | ○ | ○ | ○ | ○ | ○ | ○ |
| Kjøkken utstyr | | | | | | | | | | |
| 550081 | Tec-Tower kjøleskapskombinasjon 153 l med separat gassovn ⁴⁰⁾ | 16,5 | - | - | - | - | - | - | ○ | ○ |
| 550067 | Gassovn med grillfunksjon i underskap ²⁸⁾ | 8,5 | ○ | ○ | ○ | ○ | ○ | ○ | ○ | ○ |
| 550289 | Kaffekapselmaskin med tilkoblingssett inkl. uttrekkssystem | 2 | ○ | ○ | ○ | ○ | ○ | ○ | ○ | ○ |
| Radio Multimedia TV SAT | | | | | | | | | | |
| 710029 | Mediasenter Pioneer 9" inkl. navigasjon, bobil-ruteforslag og DAB+, (Fiat Ducato) ²⁾ | 3 | ○ | ○ | ○ | ○ | ○ | ○ | ○ | ○ |
| 710160 | Ryggekamerasystem med enkeltlinse, inkl. 7-tommers fargemonitor ⁴²⁾ | 0,5 | ● | ● | ● | ● | ● | ● | ● | ● |
| 710500 | TV veggfeste 24" i entréen ¹³⁾ | 2,5 | - | - | - | - | - | ● | - | - |
| 710503 | TV-uttrekkssystem 32" i sidebenk ¹³⁾ | 2 | - | - | - | - | - | ● | ● | - |
| 710506 | TV-uttrekkssystem 24" for TV-skap sittegruppe ¹³⁾ | 11 | ● | ● | ● | - | - | - | - | - |
| 710501 | TV-veggfeste 32", kan vris 180° i entréen ¹³⁾ | 4,5 | - | - | - | ● | ● | - | - | - |
| 710524 | Smart-LED-TV 24" ⁵⁾ | 4,5 | ● | ● | ● | - | - | ● | - | - |
| 710526 | Smart-LED-TV 32" ⁵⁾ | 8 | - | - | - | ● | ● | - | ● | ● |
| 910460 | Ekstra TV-tilkobling i soverom inkl. tilkoblingssett ¹³⁾ | 1,5 | ○ | ○ | ○ | ○ | ○ | ○ | ○ | - |
| 710477 | Forberedelse for TV i soverom inkl. kabelsett og deksel ¹³⁾ | 1 | - | - | - | - | - | - | - | ○ |
| 710478 | Smart-LED-TV 24" inkl. TV-feste, kontaktbryter ^{5) 45)} | 5,5 | - | - | - | - | - | - | - | ○ |
| 750041 | Satellittanlegg Teleco Flatsat Classic 85 med Ci-spor ¹¹⁾ | 15 | ○ | ○ | ○ | ○ | ○ | ○ | ○ | ○ |
| 750046 | Satellittanlegg Teleco Flatsat Easy Skew Smart 90 og Twin LNB for to TV-er ¹¹⁾ | 16,5 | ○ | ○ | ○ | ○ | ○ | ○ | ○ | ○ |
| Interiør | | | | | | | | | | |
| 810100 | Tekstilteppe for bodel | 7,5 | ○ | ○ | ○ | ○ | ○ | ○ | ○ | ○ |
| 810120 | Tekstilteppe for førerhusområde | 2 | ○ | ○ | ○ | ○ | ○ | ○ | ○ | ○ |
| 810580 | Sittegruppe som kan bygges om til sovemulighet ⁸⁾ | 7,5 | - | ○ | ○ | ○ | ○ | ○ | ○ | ○ |
| 810681 | 5. Sitteplass i sidesofa med 2-punkts belte ²²⁾ | 18,5 | - | - | - | - | - | ○ | ○ | ○ |
| 810726 | Vannfast dusjrist i bodelsgulvdesign | 3,5 | - | ○ | ○ | - | - | ○ | - | - |
| 810610 | Massiv skyvedør i tre foran soverommet | 5,5 | - | - | - | ○ | X | X | X | - |
| 810750 | Malibu bord- og stolsett med Malibu-logo og bærevesker ³²⁾ | 14 | ○ | ○ | ○ | ○ | ○ | ○ | ○ | ○ |
| Vektreduserende ekstraustyr | | | | | | | | | | |
| 810440 | Bortfall av senkeseng, til gjengjeld overskap hele veien rundt i førerhuset | -16 | ○ | ○ | ○ | ○ | ○ | ○ | ○ | ○ |
| 810430 | Uten kvalitetsmadrass for senkeseng ⁵⁵⁾ | -8 | ○ | ○ | - | ○ | - | - | - | - |
| 810900 | Åpne hyller i stedet for overskap rundt i bakre del (til vektreduksjon) | -14 | ○ | ○ | - | ○ | - | - | - | - |

| Artikkel-nr. | | kg | I 441 | I 430 | I 430 | I 450 | I 450 | I 460 | I 490 | I 500 |
|--|--|-----|-------------------------|-------------------------|---------------------|-------------------------|---------------------|---------------------|---------------------|---------------------|
| | | | KB-LE lightweight 3,5 t | KB-LE lightweight 3,5 t | KB-LE comfort 4,2 t | RB-LE lightweight 3,5 t | RB-LE comfort 4,2 t | KB-LE comfort 4,2 t | RB-LE comfort 4,2 t | RB-QB comfort 4,2 t |
| Innredningsstoffer interiørvalg | | | | | | | | | | |
| 850304 | London 25 - stoffkombinasjon | - | X | X | X | X | X | X | X | X |
| 850324 | Santorin - Antara-stoffkombinasjon | - | X | X | X | X | X | X | X | X |
| 850334 | Lissabon 25 - Antara-stoffkombinasjon | - | X | X | X | X | X | X | X | X |
| 850620 | Cambridge 25 - Antara-stoffkombinasjon | - | X | X | X | X | X | X | X | X |
| 850314 | Paris - stoffkombinasjon med dekorsøm | - | O | O | O | O | O | O | O | O |
| 850640 | Davos - tekstilskinn-stoffkombinasjon | 1 | O | O | O | O | O | O | O | O |
| 850404 | Ancona 25 - tekstilskinn-stoffkombinasjon | 1 | O | O | O | O | O | O | O | O |
| 850364 | Delskinn elfenben - skinn-stoffkombinasjon | 2 | O | O | O | O | O | O | O | O |
| 850374 | Delskinn Marone 25 - skinn-stoffkombinasjon | 2 | O | O | O | O | O | O | O | O |
| 850690 | Skinn elfenben | 3 | O | O | O | O | O | O | O | O |
| 850740 | Skinn macchiato | 3 | O | O | O | O | O | O | O | O |
| 850502 | Sovemiljø og dekorsett: Dekorative puter, sengeteppe, lakensett ⁴¹⁾ | 3,5 | O | O | O | O | O | O | O | O |

Prisinformasjonen er uforpliktende pris anbefalinger. På grunn av den svært varierende og derfor ikke langsiktig kalkulerbare kostnads- og prisutviklingen på råvaremarkedene, forbeholder vi oss retten til å endre prisene for forhandlerne våre i løpet av året. Dette kan også medføre en endring i listepriene. Vi jobber hardt for å til enhver tid kunne tilby markedet en rimelig pris. Vi anbefaler at du tar kontakt med forhandleren din for informasjon om prisen som gjelder på tidspunktet for kontraktinngåelse.

- 7) Vikten i kjøreklar stand er i samsvar med EU-gjennomføringsforordning nr. 2021 / 535 for kjøretøys (tom-)vekt med standardutstyr fra fabrikken (inklusive smøremidler, verktøy, hjelp ved punktering) pluss fører (75 kg), 90 % full drivstofftank, ferskvannstank i kjøredrift (20 l), 100 % full aluminiumgassflaske. Vikten av tilleggsutstyr bestemt av produsenten er prinsipielt avhengig av vikten i kjøreklar stand og reduseres ved montering av tilleggsutstyr (utstyrspakker, ekstrautstyr). Vær oppmerksom på at den oppgitte faktiske vikten er en standardverdi. Da det for vikten i kjøreklar stand – som element av den faktiske vikten – gjelder en lovlig tillatt toleranse på ± 5 %, kan også den faktiske vikten overfor den angitte nominelle vikten avvike tilsvarende. Du finner detaljert informasjon på side 2 nr. 2.
- 14) Den maksimale vikten for tilleggsutstyr bestemt av produsenten må ved valg og konfigurasjon av ditt kjøretøy ikke overskrides. Ved den av produsenten bestemte maksimale vikten for tilleggsutstyr skal det sikres at den lovplagte såkalte minste nyttelasten etter overleveringen av et kjøretøy også faktisk er tilgjengelig for lastekapasiteten. Det kan derfor bare bestilles og monteres så mye tilleggsutstyr på fabrikken at det er tilstrekkelig vekt for bagasje og annet tilbehør (såkalt nyttelast), uten at den teknisk tillatte totalvikten overskrides. Du finner detaljert informasjon på side 4 nr. 5.
- 22) Informasjonen om det maksimale antallet tillatte sitteplasser refererer til den respektive kjøretøyvikten i standardtilstand uten tilleggsutstyr, og gjenspeiler det maksimale antallet personer som får en sitteplass under kjøring. Antallet sitteplasser er avhengig av vekt og aksler utover dette. Det vil si at den kan reduseres av montering av tilleggsutstyr (utstyrspakker, ekstrautstyr) eller nås via en vektlastning. Ved ytterligere tillatte sitteplasser (c-tourer bare sammen med et tillastalternativ), økes minimum nyttelast per person med 85 kg, samtidig som den maksimale vikten for tilleggsutstyr. Du finner detaljert informasjon på side 3 nr. 3. Ved tilvalg 5, sitteplass er lasterommet i dobbeltgulvet lett innskrenket og innredningsstoff ikke brukt.
- 23) Den teknisk tillatte totalvikten beskriver den av produsenten fastlagte, relatert til planløsningen, tillatte vikten som din bil belastet tilstand maksimalt må veie (f.eks. 3 500 kg, 4 500 kg). Kjøretøys tillatte totalvekt (f.eks. 3 500 kg) må i kjøredrift ikke overskrides. Du finner detaljert informasjon på side 2 nr. 1.
- 27) Den maksimale tilhengervikten er avhengig av kjøretøys totalvekt.
- 33) Fiat Ducato 6 000 kg; Mercedes-Benz Sprinter 5 880 kg.
- Tilvalg Truma DuoControl CS med kollisjonssensor, automatisk veksling og funksjon Eis-Ex. Det tas bare hensyn til én 100 % fylt gassflaske av aluminium på 16,5 kg i basiskonfigurasjonen for beregning av vekt i kjøreklar stand. Tilvalget «DuoControl CS med kollisjonssensor» som også er tilgjengelig i utstyrspakken (automatisk veksling og funksjon Eis-EX) kan også drives med en tilkoblet gassflaske. Hvis en ekstra gassflaske kobles til og brukes, reduseres kjøretøys gjenværende nyttelast med 16,5 kg når en aluminiumsgassflaske brukes. Gassflasker av stål er omtrent 5 kg tyngre.

Generelt

- 1) Under ugunstige forhold kan det være nødvendig med en manuell etterregulering av klimaanlegget.
- 2) Mediasenter Pioneer med touch-skjerm i førerhuset, trådløs Apple CarPlay / Android Auto, Bluetooth, USB-grensesnitt for tilkobling av bærbare enheter (T: med monitorfunksjon for tilvalget ryggekamera).
- 3) Tilvalg Truma Combi 6E er ikke mulig sammen med tilvalget Alde vannbåren sentralvarme.
- 4) Tilvalget litium-ionbatteri erstatter gelbatteriet / batteriene som er standard. Batterinivåindikatoren kan åpnes via en kostnadsfri app og berørings skjermen.
- 5) TV med mottaker og DVB-T2 tuner (inkl. USB, HDMI, Full-HD).
- 6) Ved tilvalg senkeseng bortfaller Midi-Heki over sittegruppen. Ståhøyde under senkeseng: 1,84 m
- 8) Ved tilvalg sittegruppe som kan bygges om til sovermulighet med nedsenket bordplate bortfaller fotpedalen for bordjustering. Spaken for bordjustering er plassert under bordplaten hos denne varianten.
- 9) Ved valg av førerassistentspakke finnes det en utsparring for kamerahuset i området for plassering av kameraet (i midten øverst) ved formørkningssystem av førerhus.
- 10) Takluke Mini-Heki over kjøkkenseksjonen er ikke mulig sammen med tilvalget elektrisk takventil.
- 11) Monteringsmulighet avhengig av plassen på taket; eventuelt kan standardelementer bortfalle eller monteres på et annet sted. Påbyggshøyde på tak Teleco ca. 130 mm. Satellittanlegg Teleco Flatsat Classic 85 er ikke mulig i kombinasjon med TV-tilkoblingsforberedelse i seengeområdet i bakre del.
- 12) Radio / Moniceiver med berørings skjerm i førerhuset, Bluetooth og USB-grensesnitt for tilkobling av bærbare enheter (T: med monitorfunksjon for tilvalget ryggekamera).
- 13) Inkl. tilkoblingssett: Koaksialkabel, antennekontakt, 12 V-kontakt. Ekstra TV-tilkobling eller forberedelse for TV-tilkobling bakerst er ikke mulig sammen med sat-anlegg Teleco Flatsat Classic 85.
- 15) Med tilvalget pedelec- / scooterarasje reduseres lastekapasiteten i scooterarasjen med 100 kg.
- 16) Kjøretøys totalengde tilsvarer målet mellom frontrute og endevegg.
- 17) Kjøretøys totalbredde tilsvarer målet fra yttervegg til yttervegg målt (hjulaksler på siden ca.: + 70 mm)
- 18) Høyde endres ved montering av visst ekstrautstyr. Kjøretøys høyde med chassis Fiat light / heavy kan avvike med 50 mm.
- 19) Det er ikke tillatt å feste barneseter med ryggfeste på passasjeretset.
- 20) Posisjon smart-LED-TV 32" over L-sittegruppe.
- 21) Den angitte ferskvannsmengden omfatter også volumet i kjelen.
- 24) Malibu T: Ryggekamerasystem i forbindelse med Multimediasystem Fiat 10,1" digital i stedet for analog.
- 25) Ladeboosteren blir koplet inn mellom generatoren og start- og bodelsbatteriene. Den sørger for at generatoren produserer strøm så lenge at batteriene blir ladet helt opp.
- 26) Ved chassisvariant f33 kun mulig i forbindelse med 16-tommers stålfelger eller 16 tommers aluminiumsfelger.
- 28) Skuffer i underskapet bortfaller (antall modellavhengig). Mål på stekeovn i kjøkkenseksjonen. (i mm) Modell 441 KB-LE, 430 KB-LE: høyde 307 x bredde 527 x dybde 409, planløsninger 460 KB-LE, 490 RB-LE 500 RB-QB: høyde 445 x bredde 445 x dybde 490. Ikke mulig i kombinasjon med Tec-Tower.
- 29) For modell T 460 KB-LE er tilvalget Alde vannbåren sentralvarme ikke mulig sammen med tilvalget sentral senkeseng.
- 30) Posisjon: Sittegruppe (230 V, USB), soverom skap under tak hekk (230 V, USB), scooterarasje (230 V).
- 31) Tilvalg Alde varmeveksler for oppvarming av bodelen under kjøring ved hjelp av motorvarme inkl. funksjon for motorforvarming.
- 32) Tilvalg Malibu bord- og stolsett, bestående av to campingstoler med Malibu-logo og ett bord.
- 34) Tilvalg innskyvnings- og transportsystem for to pedelec-sykler bare sammen med tilvalg pedelec- / scooterarasje.
- 35) Tilvalg takvindu «skyview» over førerhuset med designhimling og indirekte LED-belysning. Ikke mulig i kombinasjon med tilvalg senkeseng.
- 36) Tilvalg Fiat Ducato f40 inkl. 16-tommers stålfelger.
- 37) 4-sylindret 2.2 l motor. Motor 140 hk: 350 / 380 Nm, motor 180 hk: 380 / 450 Nm.
- 38) Høytalere i førerhuset (2x) og i L-sittegruppe (2x).
- 39) Tilvalg multifunksjonsratt bare mulig sammen med tilvalg radio eller mediasenter
- 40) Tilvalg Tec-Tower kjøleskapskombinasjon 153 l med tosidig døråpning, separat fryserom og gassovn. Ikke mulig i kombinasjon med gassovn i underskap.
- 41) Malibu sovermiljø og dekorsett som består av én eller tre dekorative puter (avhengig av modell) jacquard-senge teppe med innvevd Malibu-logo og lakensett tilpasset for den respektive planløsningen.
- 42) Ryggekamerasystem med enkeltlinse, inkl. 7" farge monitor helintegret på siden i instrumentpanelet.
- 43) Bestilling av gassfilteret i kombinasjon med tilvalget Truma DuoControl CS anbefales, ettersom produsenten av Truma DuoControl utelukker garanti dersom det oppstår utfall eller feil ved gasstrykkregulator og ventiler på grunn av olje eller andre fremmedelementer i den flytende gassen.
- 45) LED-TV 24" inkl. TV-feste, høytaler og helintegret kontaktbryter, kabelløst helintegret i TV-vegg for soverom (bare sammen med tilkoblingssett).
- 46) Tilvalget tilhengerfeste er ikke mulig sammen med tilvalget pedelec- / scooterarasje.
- 47) Multimediasystem med 10,1" skjerm, Bluetooth-konnektivitet med audiostreaming og håndfri telefon, helintegrering med smarttelefon gjennom Android Auto eller Apple CarPlay, USB-grensesnitt for tilkobling av portabelt utstyr.
- 48) Digitalt kombiinstrument med fargeskjerm for optimal nettverkskobling med Fiat Multimediasystem 10,1" for visning av 3D-navigasjonskart og førerassistentsystemer.
- 50) Kollisjonsbremsesystemet utløser automatisk bremsing ved et sammenstøt for å hindre eller begrense en mulig påfølgende kollisjon.
- 52) Forberedelse for TV med planløsning 450 RB-LE er bare mulig i kombinasjon med TV veggfeste 32", kan dries 180° i entréen.
- 53) SØG-toalettventilasjon via takvifte. SØG-toalettventilasjon via gulvventilasjon ved planløsning 450 RB-LE.
- 54) Batterinivået kan vises via en kostnadsfri app med ladeautomatikk 18 A. Kan ikke kombineres med ytterligere litium-ionbatteri.
- 55) Kjøretøys vekt kan reduseres med tilvalg bortfallende kvalitetsmadrass for senkeseng for senkeseng. Sengebunnen berøres ikke og kan brukes som oppbevaringsflate. Ikke tilgjengelig i kombinasjon med tilvalg senkeseng bortfaller.
- 56) Tilvalg anbefales for Mercedes-Benz I-modeller. Hvis tilvalget ikke velges, er passasjeretset omtrent 45 mm lavere enn føreretset hos disse modellene.
- 57) Multimediasystem (Mercedes-Benz: MBUX 10,2-tommers skjerm; Fiat: 10,1-tommers skjerm), Bluetooth-tilkobling med audiostreaming og håndfrifunksjon, helintegrering med smarttelefon gjennom Android Auto eller Apple CarPlay, USB-grensesnitt for tilkobling av bærbare enheter. Mercedes-Benz: Kjøretøys vekt og mål kan ikke lagres separat i navigasjonssystemet.
- 58) Spenningsomformer bare i forbindelse med to bodelsbatterier (gel) eller litium.

Generelle henvisninger

- De oppgitte prisangivelser er inkl. lovpålagt gjeldende merverdiavgift på 19 %, ekskl. frakt- og transportkostnader
- Kjøretøyer er delvis avbildet med tilleggsutstyr som kan leveres mot et pristillegg.
- Noen ekstrautstyr kan ikke monteres i alle modeller. Malibu-forhandleren din hjelper deg gjerne med informasjon om montering og teknisk informasjon om den ønskede modellen din.
- Vi forbeholder oss endringer i pris, konstruksjon og utstyr samt feiltagelser. Opplysningene om leveringsomfang, utseende og spesifikasjoner er korrekte på tidspunktet for trykkingen av katalogen.
- Dersom produktbetegnelser blir endret av våre leverandører i løpet av sesongen, forbeholder vi oss å levere deler av en likeverdig type.
- Pris-, mål- og vektinformasjon forbeholdt. Det henholdsvis aktuelle gjeldende fradraget for lovlig merverdiavgift på leveringstidspunktet gjelder. Samtlige priser er veiledende priser fra fabrikk. Ved prisjusteringer fra leverandører og underleverandører av standardkjøretøyer vil prisene bli justert tilsvarende.
- Madrassmålene kan avvike fra de angitte sengemålene.
- Ved montering av ulikt tilbehør kan man gå glipp av lasterom.
- Priser for utstyrstilvalg gjelder for innbyggingen fra fabrikk (ikke for ettermontering). Ønskemålene må være gjort innenfor gjeldende tidsfrister før kjøretøyets produksjonsstart. Du kan få mer informasjon om dette direkte fra din Malibu-forhandler.
- Montering av solcelle- og parabol-anlegg er avhengig av takplass.
- Enhver endring av tilstanden på kjøretøyet som levert fra fabrikk, kan medføre en reduksjon av kjøre- og trafikksikkerheten.
- Enhver endring av konstruksjonen på kjøretøyet fører til at garantikrav blir utelukket. Det samme gjelder dersom kunden selv foretar endringer med henblikk på lakkering / fargekombinasjon på karosserideler.
- Avvik i struktur og farge fra de avbildede gjenstandene kan forekomme, så lenge det er i naturen til de benyttede materialene og det er vanlig i bransjen. Det samme gjelder for tekniske forandringer på kjøretøyet, forutsatt at produktkvaliteten er på samme nivå eller bedre og at nytteverdien ikke begrenses.
- Fra tid til annen kan det forekomme at det ved bruk av klær av dårlig kvalitet, blir avgitt farge på tekstilene på setetrekkene. Dette kan innebære misfarging av setetrekk eller at tekstilene avgir farge. For denne typen av misfarging overtar vi ikke noe ansvar.
- Vi anbefaler prinsipielt å bruke Malibu utstyrsdeler samt montering fra fabrikk. Vi er ikke ansvarlige for skader forårsaket av produkter som ikke er godkjent av Malibu eller dersom det er foretatt ikke tillatte endringer. Dette gjelder spesielt deler montert av et ikke autorisert Malibu verksted. Overlat derfor alltid reparasjoner eller montering av utstyr bare til en autorisert Malibu-forhandler og insister på originale Malibu utstyrsdeler
- Det monterte vannforsyningsanlegget oppfyller gjeldende tekniske krav iht. DIN 2001-2.



Her finner du mer informasjon om de ulike dekkmerkingene

A series of horizontal dotted lines for writing, organized into two columns.

Følg med på Malibu bobiler i våre kanaler i sosiale medier:



Du kan finne mer informasjon om Malibu på www.malibu-reisemobile.com

© Malibu GmbH & Co. KG | Carthago Ring 1 | D-88326 Aulendorf | Tyskland

Tlf. +49 (0) 7525 / 9200-0

Alle tidligere prisliste er ikke lenger gyldige når denne prislisten publiseres. Endringer kan forekomme i løpet av modellåret etter redaksjonsslutt i juli 2024. Produsenten tar forbehold om nødvendige endringer i konstruksjon og form så langt de er basert på den tekniske utviklingen og er rimelige for kunden, utstyrsendringer, avvik i fargesammensetningen eller i enkelte farge-toner, avvik i materialenes beskaffenhet samt endringer i leveringsomfang. Dette gjelder også fargeavvik på basiskjøretøyer, i den utstrekning disse skyldes endringer fra produsenten av basiskjøretøyers side. Ta kontakt med forhandleren din for ytterligere informasjon om produkter eller modellserier.

Informasjon om leveringsomfanget, kjøretøyenes utseende, effekt, mål og vekter - avvik innenfor rammen av fabrikktoleranser ($\pm 5\%$ max.) er mulig og tillatt - tilsvarer det som er kjent på tidspunktet for trykking av katalogen. Ettertrykk, også i utdrag, er kun tillatt med forutgående skriftlig samtykke fra Malibu GmbH & Co. KG. Informasjonen i denne publikasjonen er i samsvar med tysk veitrafikklovgivning (StVO og StVZO). Med forbehold om feiltagelser, oversettelsesfeil og trykkfeil. All informasjon er basert på det tyske markedet.

Trykket i Tyskland
1124 / V6



malibu
a company of carthago